

Sammanställning 2023

- beviljade företagsstöd, stöd till
kommersiell service och projektmedel



Företag- och projektfinansiering, Region Västerbotten

Innehåll

Innehåll.....	1
Inledning.....	2
Företagsstöd och kommersiell service.....	5
Projektmedel.....	17
Projektstöd genom anslag 1:1, regionala utvecklingsåtgärder	17
Genomförande av Regional utvecklingsstrategi via projektmedel	18
Medfinansiering till projekt med stöd från EU-fonder.....	18
Fördelning utifrån projekttyp.....	20
Fördelning projektmedel per projektägare.....	20
Uppföljning av Agenda för hållbar regional finansiering - projektfinansiering.....	21
Regionala utvecklingsmedel.....	23
Bilagor	24
Bilaga 1. Beviljade företagsstöd per kommun	24
Bilaga 2. Beviljade projektstöd via anslag 1:1 per RUS-prioritering.....	30
Bilaga 3. Beviljade projekt via anslag 1:1	31
Bilaga 4. Beviljade Regionala utvecklingsmedel, RUM.....	35

Inledning

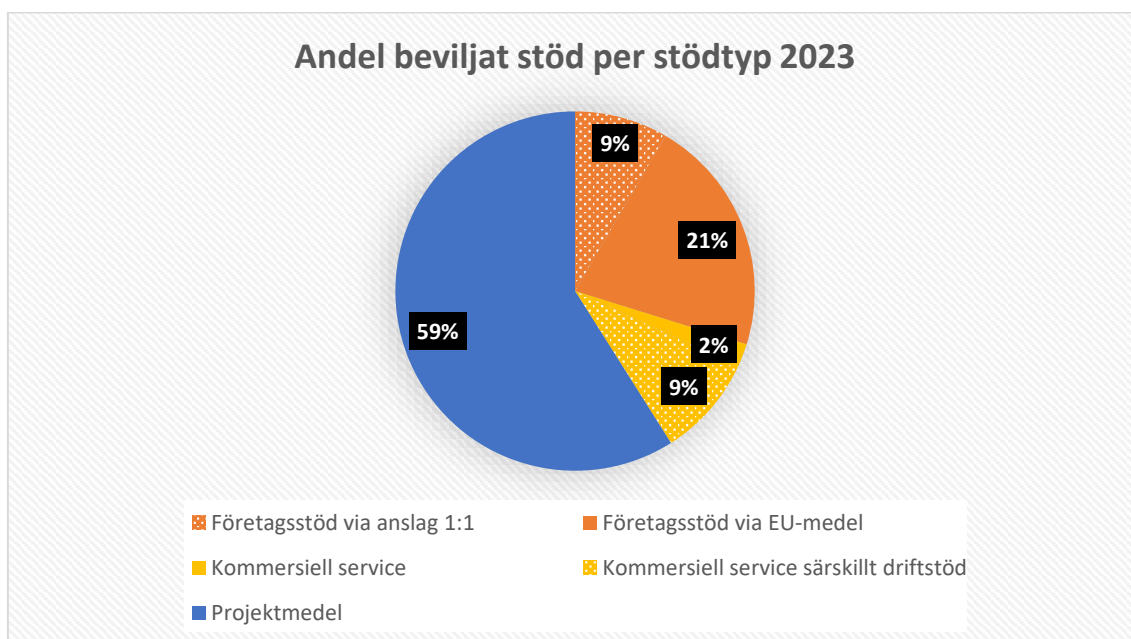
Som regionalt utvecklingsansvarig beslutar Region Västerbotten årligen om användningen av anslag 1:1, en av staten tilldelad resurs för genomförande av hållbar regional utveckling i enlighet med Regionala utvecklingsstrategin. Region Västerbotten beslutar även om användning av egna regionala utvecklingsmedel (RUM). Därutöver beslutar Region Västerbotten om statliga särskilda medel till kommersiell service samt driver projektet Stärkt kapacitet för kommersiell service. Region Västerbotten har även beviljats EU-medel av regionalfonden för Övre Norrland för att vidare beviljas till länets företag via företagsstöd. Denna sammanställning belyser den samlade regionala finansieringen genom företagsstöd, stöd till kommersiell service och projektstöd år 2023.

Lågkonjunktur med hög inflation och stigande räntor har präglat den svenska ekonomin 2023 och även påverkat den regionala finansieringen. Stigande priser, svag krona och utmanande säkerhetspolitiskt läge har påverkat både länets näringsliv och projektaktörer inom olika branscher. Länets aktörer har behövt hantera förutom de regionala utmaningarna med exempelvis kompetensförsörjning och den gröna omställningen även det ekonomiska läget.

De utmaningar som länet mött under året tillsammans med den sänkta stödgraden inom Europeiska regionalfonden för Övre Norrland, det största EU-programmet som Västerbotten omfattas av, har bidragit till att konkurrensen om medel varit hög. Många ansökningar om projektmedel har behövt avslås i konkurrens med andra. Det sammanlagda stödet till företag, inklusive 1:1-medlen och EU-medlen, förblev på jämförelsevis låg nivå, medan stödet till kommersiell service kvarstår på ungefär samma nivå.

År 2023 beviljade Region Västerbotten via anslag 1:1 totalt 117 297 333 kr till tillväxt och utveckling i Västerbotten. Investeringar via företagsstöd uppgick till 17 790 240 kr varav 3 551 400 kr beviljades inom kommersiell service medan projektstöd uppgick till 99 924 718 kr inklusive 1 906 697 kr till uppföljning och utvärdering.

Utöver anslag 1:1 har 36 246 269 kr i EU-medel beviljats till företag via företagsstöd och 15 494 410 kr särskilt driftstöd till kommersiell service år 2023. (Fig. 1) Ett mindre antal företagsstödsärenden och projekt återtas årligen efter att de beviljats stöd. Dessa återtaganden kan i mindre utsträckning komma att påverka siffrorna som redovisas här.

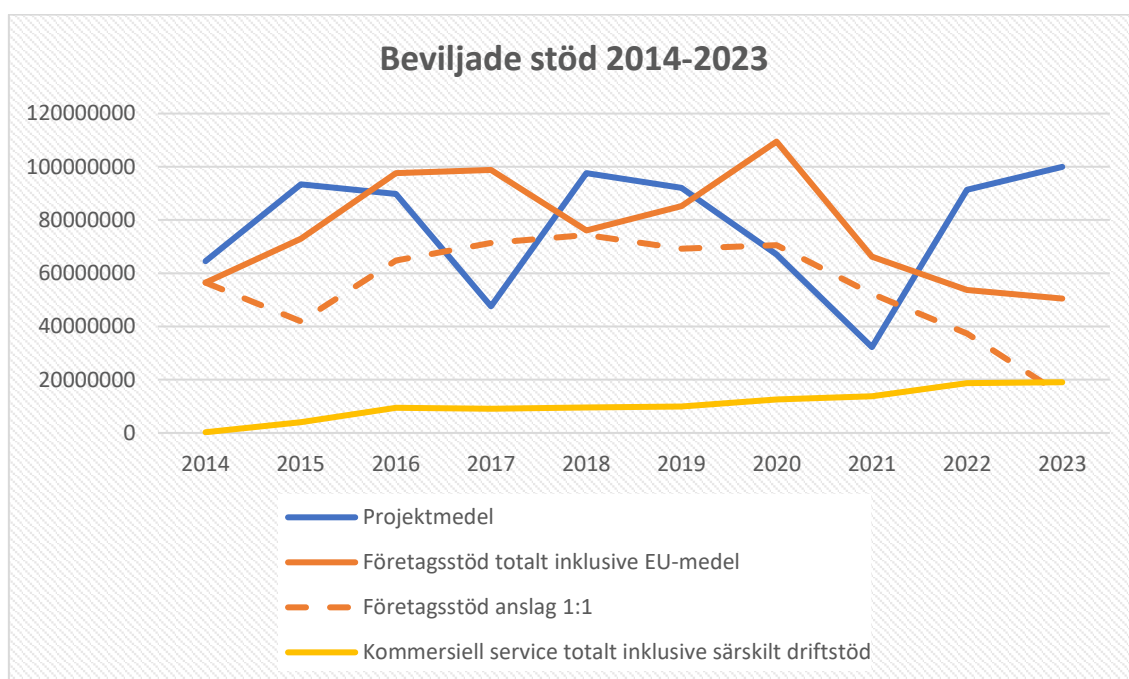


Figur 1: Andel beviljat stöd per stödtyp 2023

Utifrån givna ramar och omvärldsanalys beslutar Regionala utvecklingsnämnden årligen om beslutsutrymme för de olika stödtyperna inom ramen för anslag 1:1. 2023 gjordes en fördelning främst utifrån det försämrade konjunkturläget som bedömdes påverka företagens investeringsvilja, utifrån tillgången till EU-medel till företagsstöd via ett ramprojekt och utifrån det uppskattade ökade behovet av projektmedel i samband med den nyligen startade EU-programperioden samt den sänkta andelen EU-medfinansiering genom Europeiska regionala utvecklingsfonden för Övre Norrland.

Analys utifrån dessa faktorer resulterade förutom i ett högre totalt beslutsutrymme, i att andelen projektstöd via anslag 1:1 var avsevärt större än år 2022 medan beviljade företagsstöd sjönk något.

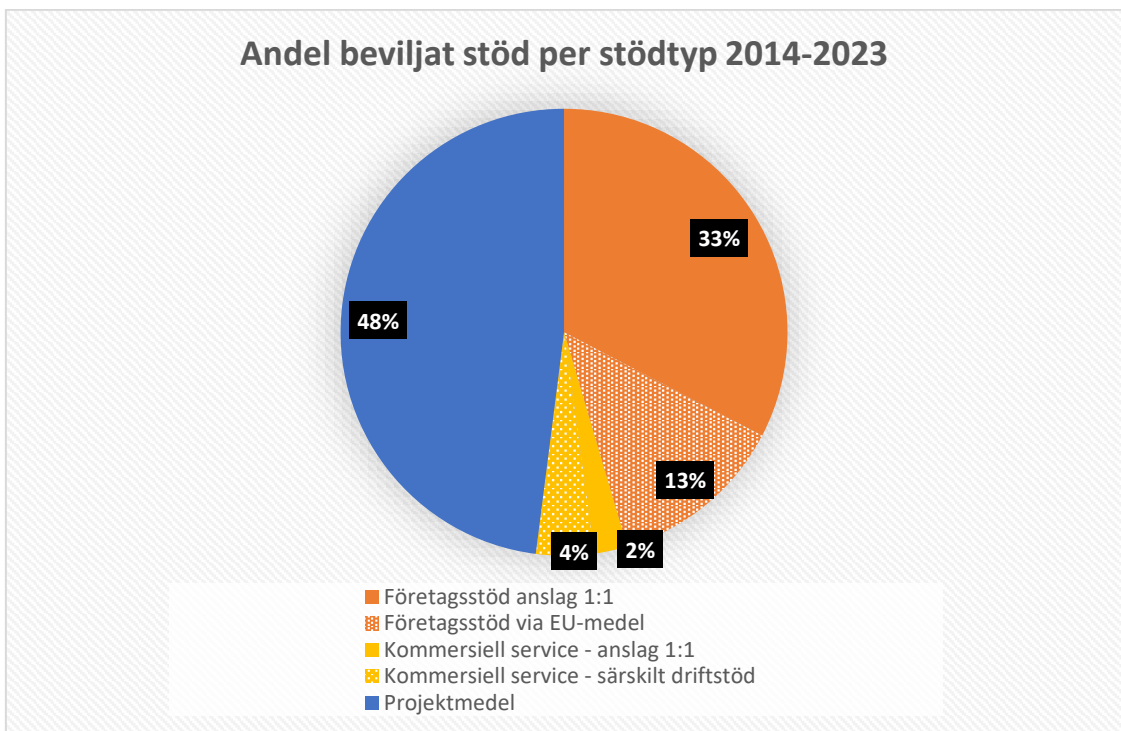
Diagrammet nedan (Figur 2) visar hur storleken på finansiering per stödtyp varierar från år till år. Det totala utrymme att bevilja stöd samt fördelning mellan stödtyperna påverkas bland annat av mängden pågående investeringar samt det beräknade stödbehovet baserat på en omvärldsanalys och status hos EU-programmen som Västerbotten omfattas av. Stödet till kommersiell service ökade från 2016 i och med det tillkomna särskilda driftstödet.



Figur 2: Beviljade stöd 2014–2023

Totalt har 1 328 323 679 kr från anslag 1:1 investerats i regional tillväxt och utveckling via företagsstöd och projektmedel under perioden 2014–2023. Utöver anslag 1:1 har 767 091 265kr i EU-medel beviljats via företagsstöd under samma period. Cirkeldiagrammet (Figur 3) nedan illustrerar fördelning av medel mellan stödtyperna och fördelning mellan anslag 1:1 och EU-medel. Antalet investeringar i företag via företagsstöd och kommersiell service uppgår, inklusive EU-medel, till 2302 under perioden 2014–2023 medan motsvarande siffra för investeringar i projekt via projektmedel är 867. Skillnaden i antalet investeringar via olika stödtyper kan förklaras med insatsernas omfattning där investeringar via företagsstöd ofta är förhållandevis korta och stöden rekvideras i regel inom ett år. Projektstöd beviljas ofta till insatser som pågår i flera år.

Andel beviljat stöd per stödtyp 2014-2023



Figur 3: Andel beviljat stöd per stödtyp 2014-2023

Mer om beviljade stöd 2023 per stödtyp går att läsa under kapitlen *Företagsstöd*, *Kommersiell service* samt *Projektmedel*.

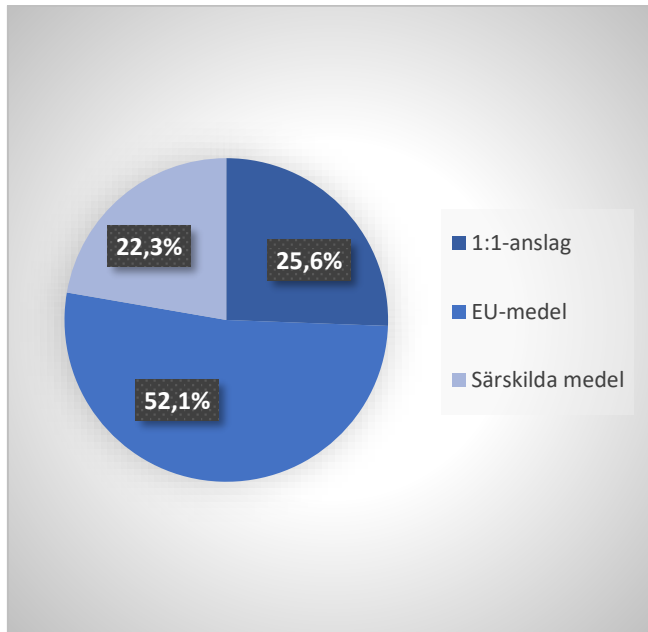
Företagsstöd och kommersiell service

I detta kapitel ges en sammanställning över de ekonomiska stöd till företag som har beviljats av Region Västerbotten under 2023, inklusive stöd till kommersiell service. Förutsättningarna för dessa stöd regleras via förordningarna SFS 2022:1467, SFS 2022:1468 för företagsstöd samt SFS 2000:284 och SFS 2022:206 för kommersiell service.

Under 2023 har Region Västerbotten beviljat **228** företagsstödsärenden på totalt **69 530 919** kr.

Det beviljade beloppet på **69 530 919** kr är totalen av samtliga tillgängliga medel, fördelade enligt följande. I denna sammanställning redovisas samtliga beslut i sin helhet utan hänsyn till eventuella återföringar.

Anslag 1:1	17 790 240 kr
EU-medel	36 246 269 kr
Särskilda medel	15 494 410 kr



Figur 4: Fördelning av beviljade företagsstöd via Region Västerbotten 2023.

För att ge en tydligare bild i vissa delar av sammanställningen kommer kommersiell service att vara borträknat/särredovisad, detta är då noterat. Fördelningen mellan företagsstöd enligt stödförordning 2022:1467 samt 2022:1468 och kommersiell service enligt stödförordning 2000:284 och 2022:206 ser ut så här:

Antal bifall	Beviljat belopp	
Företagsstöd	153	50 485 109 kr
Kommersiell service	75	19 045 810 kr
Totalt	228	69 530 919 kr

Utifrån beviljat stödbelopp och beviljad stödprocent har den totala investeringsstorleken 2023 beräknats till 180 974 977 kr. Det innebär att Region Västerbottens genomsnittliga medfinansieringsgrad är 38%.

Stödportfölj

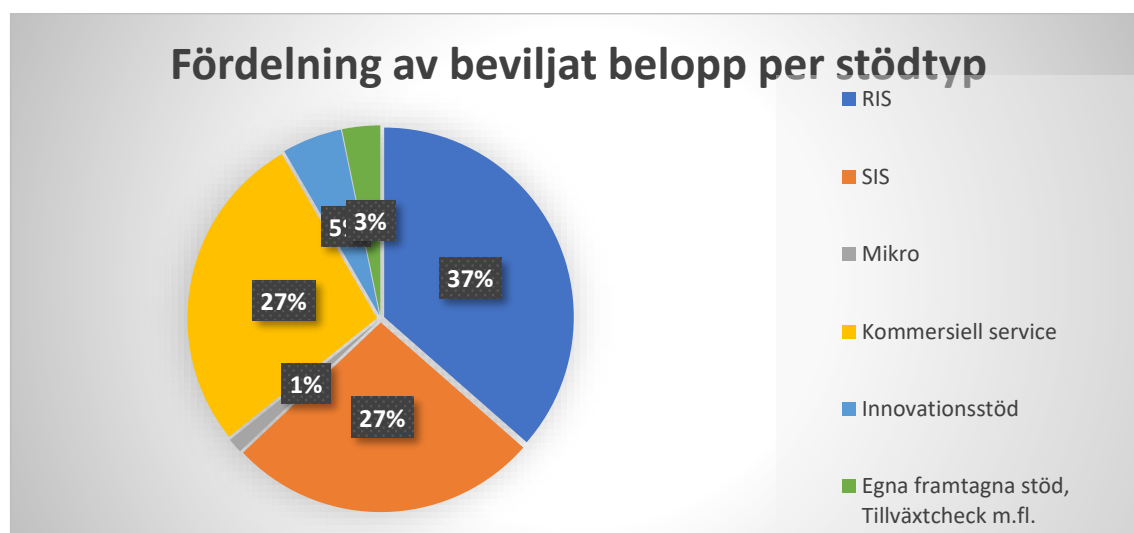
Under 2023 har Region Västerbotten gett bifall för 14 olika stödtyper.

I redovisningen nedan är beviljade stöden fördelade i två kategorier: ordinarie företagsstöd och stöden för kommersiell service (blå text).

Bifall per kategori	Antal	Summa totalt	Andel av totalsumma
Ordinarie företagsstöd exklusive KS	153	50 485 109 kr	73%
Kommersiell service	75	19 045 810 kr	27%
Bifall per stödtyp			
Regionalt investeringsstöd (RIS)	15	25 354 430 kr	36%
Särskilt investeringsstöd (SIS)	53	18 419 897 kr	26%
Innovationsbidrag	5	3 011 812 kr	4%
Innovationscheck	11	547 700 kr	1%
Mikrobidrag	31	892 133 kr	1%
Tillväxtcheck	18	1 108 800 kr	2%
Aktiva åtgärder	9	135 000 kr	<1%
Hållbarhetscheck	3	292 313 kr	<1%
Rekryteringsstöd	8	723 024 kr	1%
Särskilt driftstöd	44	8 114 566 kr	12%
Hemsändningsbidrag	12	2 271 280 kr	3%
Investeringsstöd Kommersiell service	14	7 654 542 kr	11%
Stöd till korrosionskydd	2	612 516 kr	1%
Servicebidrag	3	392 906 kr	1%
Totalt	228	69 530 919 kr	

I jämförelse med 2022 är det 18 fler bifall men ungefär 3 miljoner lägre beviljad totalsumma under 2023. Överlag ser 2022 och 2023 ganska lika ut siffermässigt men 2022 var det ont om medel och då prioriterades det hårdare mellan ansökningarna medan tillgången till medel var högre 2023 men efterfrågan lägre.

Figur 5 visar fördelning av beviljat belopp 2023 utifrån gruppering av de olika stöden. Där har bland annat *Tillväxtcheck*, *Aktiva åtgärder* och *Hållbarhetscheck* grupperats i en kategori *Egna framtagna stöd*.



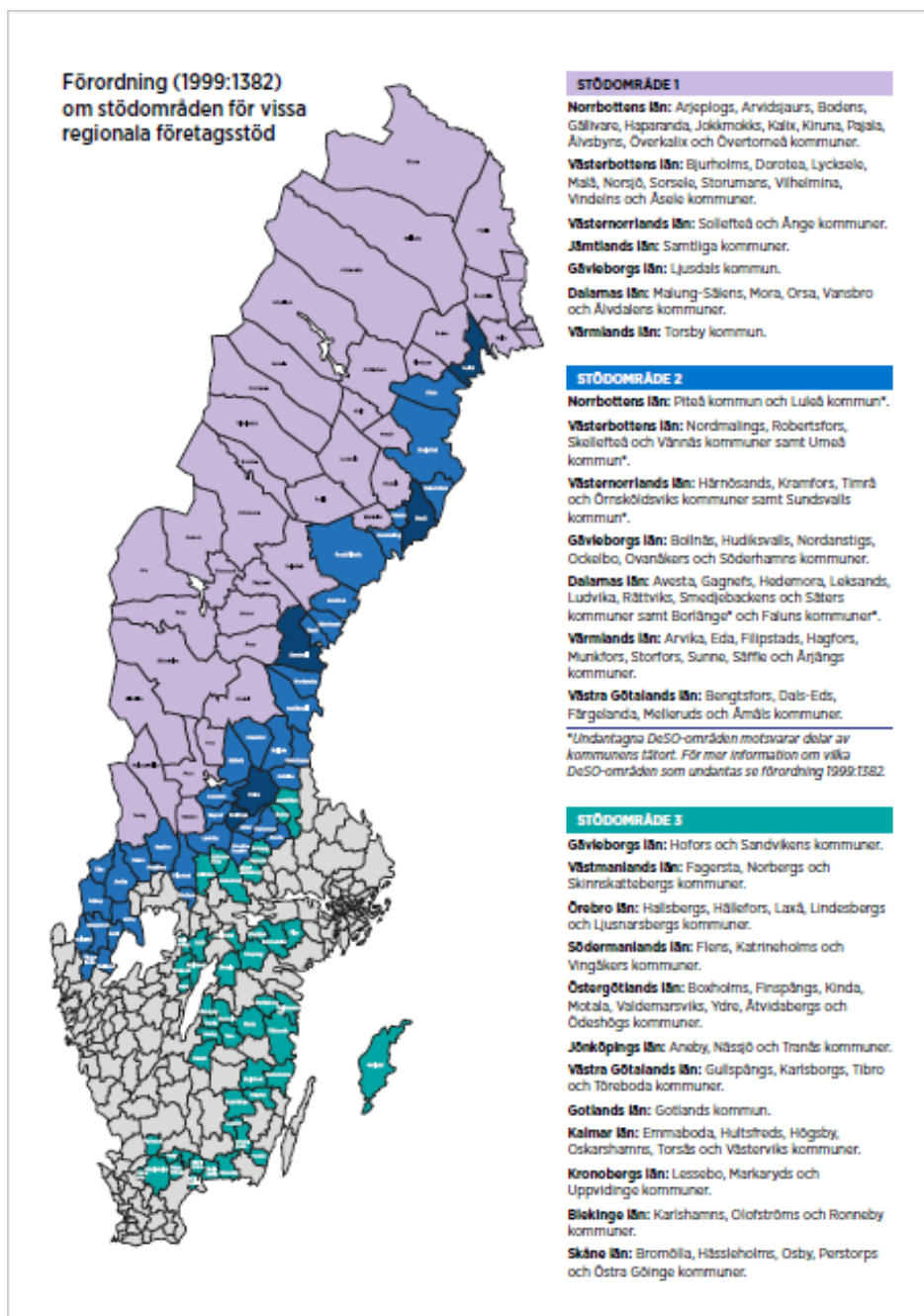
Figur 5: Fördelning av beviljat belopp utifrån gruppering av stöd

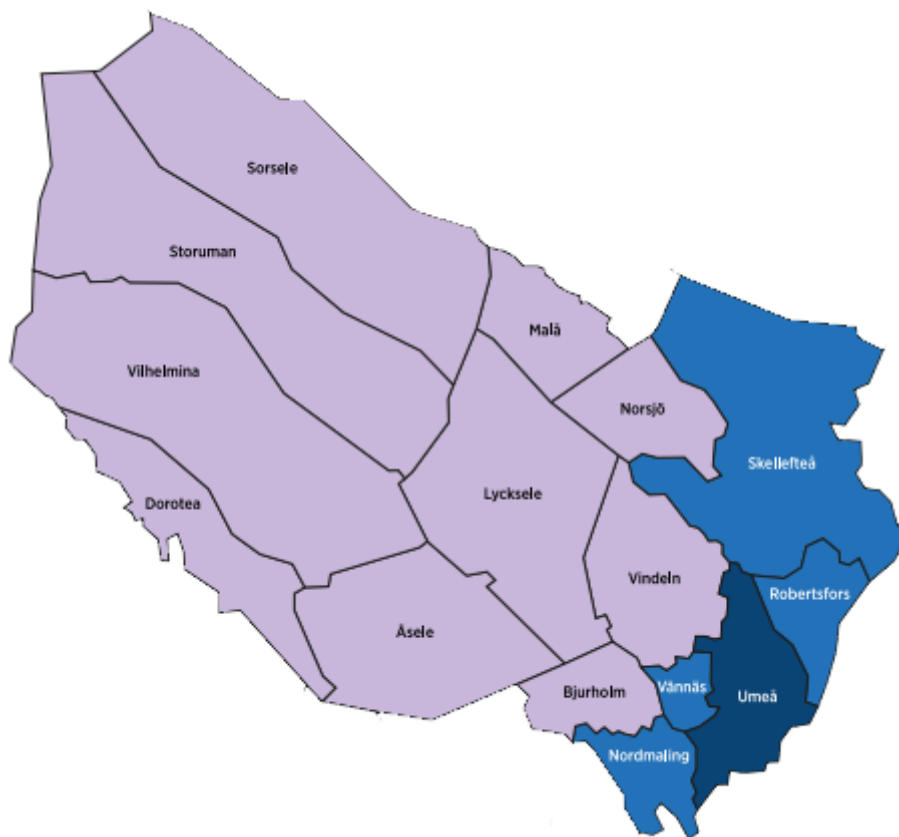
Likt tidigare år står RIS, *Regionalt investeringsstöd* och SIS, *Särskilt investeringsstöd* för större delen av det beviljade beloppet. RIS som inte är ett försumbart stöd ger Region Västerbotten

möjligheten att bevilja stöd till investeringar med total kostnad uppgående till 25 miljoner kr. Antalet beviljade ärenden är relativt få men beviljas till höga belopp.

Fördelning utifrån stödområde

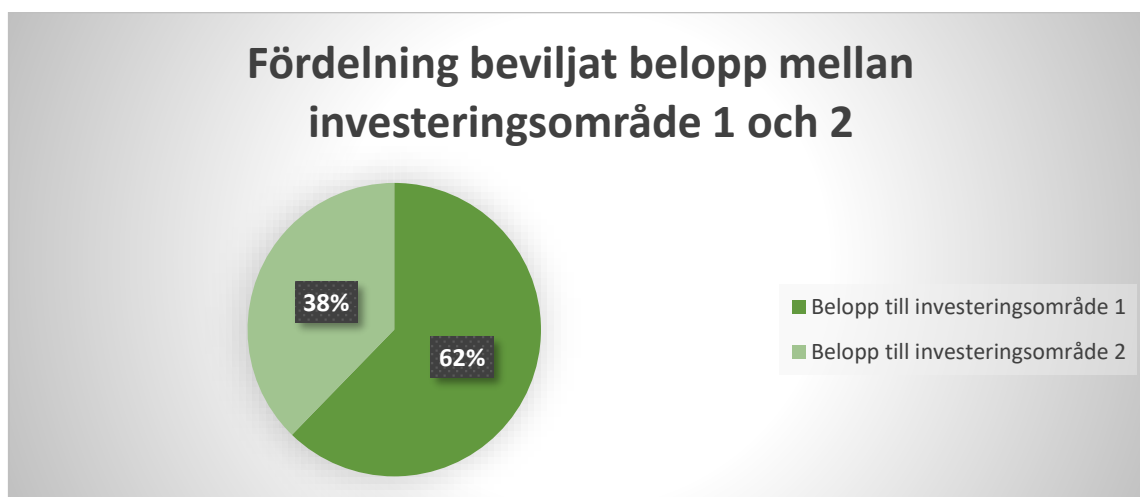
I Sverige finns 3 olika stödområden och inom Västerbotten återfinns två av dessa, stödområde 1 och stödområde 2 (se figur 6). I Västerbotten har vi dock valt att kalla dessa för investeringsområden sedan 2019. För Västerbotten ingår kommunerna Sorsele, Storuman, Vilhelmina, Dorotea, Åsele, Lycksele, Malå, Norsjö, Vindelns och Bjurholm i investeringsområde 1 och kommunerna Skellefteå, Robertsfors, Umeå, Nordmaling och Vännäs i investeringsområde 2. Företag i investeringsområde 1 är prioriterade och kan generellt erhålla en högre stödprocent än företag i investeringsområde 2.





Figur 6: Stödområdeskarta Sverige och Västerbotten specifik

Under 2023 har 62 % av alla beviljade medel i preliminära beslut gått till företag inom investeringsområde 1 och 38 % till företag i investeringsområde 2. 2022 uppmättes den högsta fördelningen till investeringsområde 1, 75 % och den lägsta till investeringsområde 2, 25 % men även om 2023 har sämre fördelningssiffror ligger de över satt mål.



Figur7: Fördelning av beviljat stöd 2023 mellan investeringsområde 1 och 2

Belopp till investeringsområde 1	43 302 498 kr	62% av totalt beviljat
Belopp till investeringsområde 2	26 228 421 kr	38% av totalt beviljat

Utifrån befolkningsstatistik och antalet arbetsställen som finns inom industri och tjänstesektorn (Regionfakta), kan ett genomsnitt per arbetsställe och per invånare räknas ut

för respektive investeringsområde. Areella näringar är ej medräknade då de i regel inte är berättigade för Företagsstöd.

	Beviljad Kr/invånare	Beviljad Kr/arbetsställe
Investeringsområde 1	933	8 245
Investeringsområde 2	113	1 250

Fördelning per bransch - företagsstöd

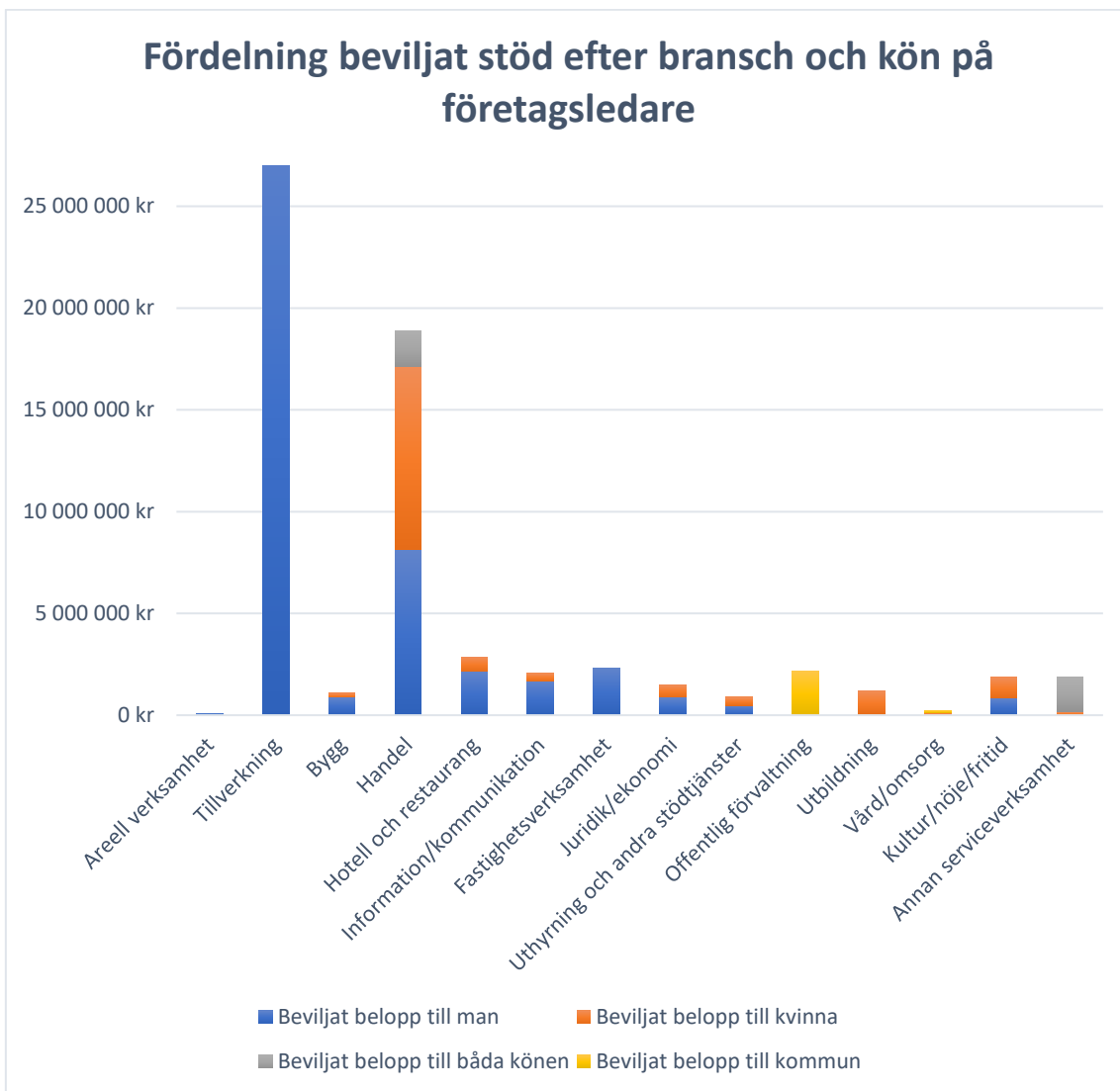
Branschfördelningen av de beviljade stöden visas tydligast genom att kategorisera företagen utifrån dess branschavdelning. Att mäta från huvudgrupp eller detaljgrupp ger för många kategorier och dess data blir då svår att få grepp om. En liten felmarginal kan finnas i denna statistik i de företag som har verksamhet i flera branscher och dess huvudsakliga bransch är registrerad på stödärendet men investeringen gällt en annan del.

Under 2023 har Region Västerbotten beviljat stöd till 14 olika branschavdelningar.

De två utmärkande branschavdelningarna var handel som beviljades i 76 ärenden, 27 % av det totala beviljade stödbeloppet, samt tillverkning som beviljades 48 ärenden, 47 % av det totala beviljade beloppet. I tabellen nedan redovisas samtliga aktuella branschavdelningar, hur stort belopp som beviljats till företag inom dessa samt dess procentuella fördelning. Ärenden inom *kommersiell service* är medräknade och förutom hemsändningsbidragen som går till offentlig förvaltning, kommuner, är handel den aktuella branschen inom kommersiell service.

Bransch avdelning	Antal bifall	Beviljat belopp	Av totalt beviljat
Tillverkning	48	32 433 349 kr	47%
Handel	76	18 898 070 kr	27%
Hotell och Restaurang	17	2 881 261 kr	4%
Fastighetsverksamhet	3	2 330 400 kr	3%
Offentlig förvaltning	11	2 184 880 kr	3%
Information/kommunikation	12	2 069 512 kr	3%
Annan serviceverksamhet	5	1 853 370 kr	3%
Kultur/nöje/fritid	7	1 851 450 kr	3%
Juridik/ekonomi	19	1 486 076 kr	2%
Utbildning	6	1 213 500 kr	2%
Bygg	7	1 090 413 kr	2%
Uthyrning och andra stödtjänster	9	883 648 kr	1%
Vård/Omsorg	5	229 200 kr	<1%
Areell verksamhet	2	77 000 kr	<1%

Figur 8 visar skillnaden i fördelningen mellan branscherna på ett tydligare sätt. Staplarna visar hur de beviljade stöden fördelats utifrån registrerat kön på företagsledare. I denna tabell är även *kommersiell service* medräknad för att på ett tydligare sätt visa fördelningen i beviljat stöd mot företagsledare även där.



Figur 8: Fördelning beviljat stöd efter bransch och kön på företagsledare

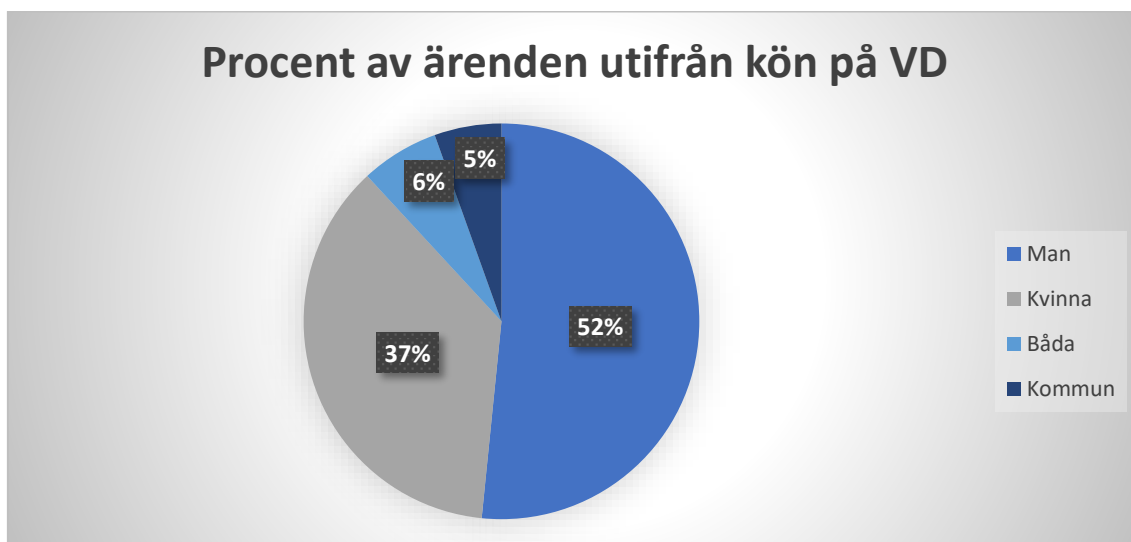
Fördelning företagsstöd utifrån företagsledning, kvinna/man

Den mätning rörande jämställdhet som görs idag för de av Region Västerbotten beviljade företagsstöden är enbart utifrån registrerad företagsledares könstillhörighet i respektive ärende. En beräkning av fördelning i relation till antal ärenden samt till totalt beviljat belopp görs utifrån registrerad könstillhörighet. Förutom man eller kvinna kan ett företag ha fler registrerade företagsledare och då ha både en man och en kvinna som företagsledare (ofta handelsbolag eller ekonomiska föreningar), eller när det gäller hemsändningsbidrag, en kommun.

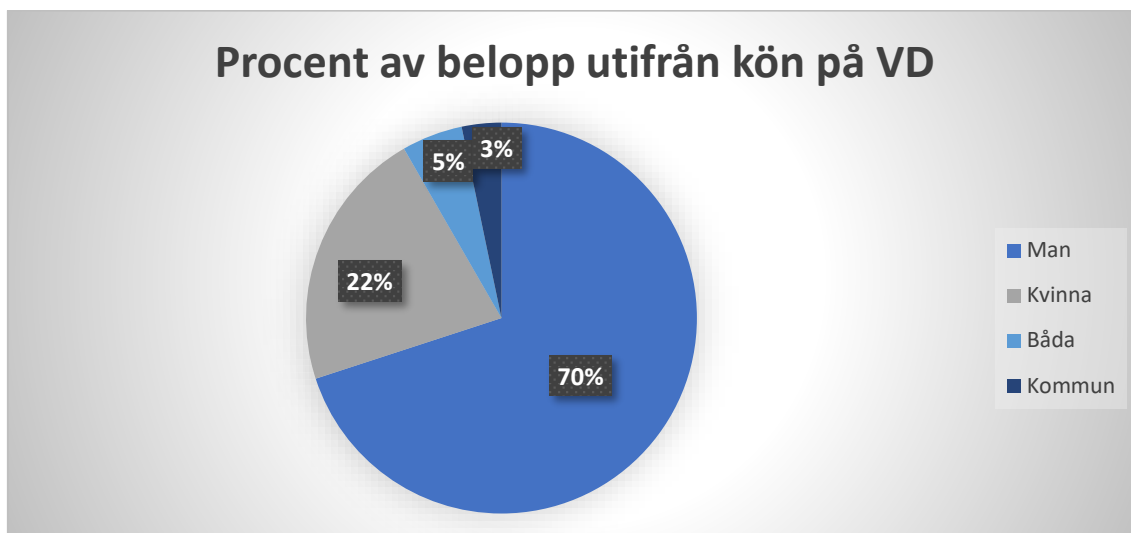
Region Västerbotten och tidigare länsstyrelsen har i flera år arbetat för att antalet stöd och beviljade medel blir mer jämställt fördelade utifrån registrerad företagsledare. En av de främsta satsningarna för detta är *Tillväxtchecken* som kom till 2017. Parallellt med detta har Region Västerbotten satsat på mer långsiktiga stöd för att hjälpa företagen i Västerbotten att arbeta mer jämställt. Eventuella utfall från detta är inget som mäts idag men ambitionen finns att hitta bra och tydliga sätt att mäta de effekter som satsningar på *Hållbarhetscheckar* och stöd till *Aktiva åtgärder* gett. *Aktiva åtgärder* är det tvingande stödet för att ta in extern kompetens gällande arbete med aktiva åtgärder mot diskriminering som togs fram 2020. Sammantaget under åren 2021 - 2023 har 29 stöd till aktiva åtgärder beviljats.

Vad gäller fördelningen av antal beviljade stöd och andel beviljade medel mellan registrerade kön på företagsledning visar det på en liten ökning jämfört mot tidigare år både vad gäller antal beviljade ärenden och beviljat belopp till kvinnor vilket är glädjande.

Region Västerbotten kommer fortsatt att försöka nå ut mer och med bättre information om stödmöjligheter till de underrepresenterade grupperna, där kvinnor som äger och driver företag ingår. Ett större arbete för detta började arbetas fram under 2023. Under året har en enkät till företag som drivs av kvinnor som beviljats stöd skickats ut och sammanställts för att ta reda på information. Frågorna rörde saker som hur de upplevt själva ansökningsförfarandet, hur de fått information om att det går att söka företagsstöd, hur stor betydelse stödet haft och även om de hade tips på hur vi kan nå fler kvinnor som driver företag. Företagsstöd har även gjort en plan på hur vi ska marknadsföra våra stöd mot underrepresenterade grupper både ute i kommunerna, på sociala medier och vår hemsida samt genom samarbeten med olika nätverk och andra samarbetspartners och påbörjat detta. Figur 9a visar på procent av antal beviljade ärenden utifrån kön på vd medan figur 9b visar på procent av hur beviljat stödbelopp fördelats.



Figur 9a: Fördelning av beviljade stöd utifrån registrerat kön på företagsledning



Figur 9b: Fördelning av beviljat belopp utifrån registrerat kön på företagsledning

En annan av Tillväxtverket utpekad underrepresenterad grupp bland mottagare av företagsstöd är utrikesfödda. Definitionen för utrikesfödda är "utomnordiskt födda som bott i Sverige kortare tid än 10 år". Under 2023 har 13 stöd beviljats till utomnordiskt födda vilket är 6% av totala antalet beviljade stöd till ett belopp av 1 253 652kr. 2021 togs ett nytt stöd fram *Stöd till rekrytering av utomnordiskt födda*, som är en satsning för att hjälpa de befintliga företagen i arbetet med ökad inkludering och mångfald, specifikt i anställningsförfarandet. Detta utökades 2022 till att även kunna gälla ukrainska flyktingar som

ej hunnit få personnummer och blivit inskrivna på arbetsförmedlingen. 2023 beviljades 8 stycken rekryteringsstöd de flesta gällande just flyktingar från Ukraina.

Beräknad ökning av antalet anställda till följd av beviljat företagsstöd

Vid varje ansökan får sökande uppge hur många anställda företaget har samt hur många nya anställningar företaget förväntar sig i och med de nya investeringarna. Den beräknade ökningen av anställda ska gälla för innevarande år samt nästkommande år. Den beräknade ökningen för företagen som beviljats stöd under 2023 förväntas bli 211 nya helårsarbetstillfällen. En ökning jämfört med 2022 där denna siffra var 174,5. Dessa siffror är dock svåra att jämföra år från år då den kan bero på många faktorer men kanske främst på tillgängliga medel som varierar.

Observera att denna siffra är utifrån företagens egna förväntningar i samband med ansökan och handläggning av stöden. I dagsläget görs ingen uppföljning på huruvida dessa beräkningar stämmer överens med det verkliga utfallet.

Fördelning företagsstöd utifrån företagstyp/medfinansiering/nya sökanden

Av de företag som beviljades stöd under 2023 hade 36 % av dem tidigare beviljats företagsstöd av Region Västerbotten eller tidigare Länsstyrelsen. Det är alltså relativt vanligt att företag återkommer och beviljas stöd för vidare investeringar.

Antalet företag som beviljats stöd med prioriteringen ”nytt företag” vilket innebär att företaget är nystartat sedan max två år tillbaka, var 51 stycken vilket är 33 % av alla beviljade ärenden, exklusive kommersiell service.

Av de företag som beviljades stöd under 2023 så var 75 % av dem aktiebolag, 12 % enskild firma, 5 % ekonomisk förening samt 1 % handelsbolag och 1 % övriga företagsformer (intresseförening och kommanditbolag). Resterande 6 % bestod av kommuner, som beviljades hemsändningsbidrag.

I 97 % av bifallen medfinansierades investeringen med egna medel i företaget. 13 % av bifallen medfinansierades med banklån. Almi och Norrlandsfonden var delaktiga som medfinansierare i 5 % av bifallen. Andelen ärenden där Region Västerbotten tar ut säkerheter i form av pantbrev eller företagsinteckningar har minskat sedan Tillväxtverket ändrade i sina rekommendationer att enbart ta ut säkerheter i ärenden där stöd beviljats på 2 miljoner kr eller mer. Under 2023 togs säkerheter ut i 4 ärenden. I några fall har dock Region Västerbotten inneliggande säkerheter sedan tidigare vilket gör att nya säkerheter inte behöver tas ut.

Ingående kostnader

Listan nedan visar enbart i hur många ärenden som ett enkelt urval av kostnadsposter ingår, inte hur stort belopp det handlar om. Detta är något vi hoppas kunna få verktyg för att följa upp tydligare framöver för att kunna följa förändringar och trender. Kommersiell service är inte medräknad.

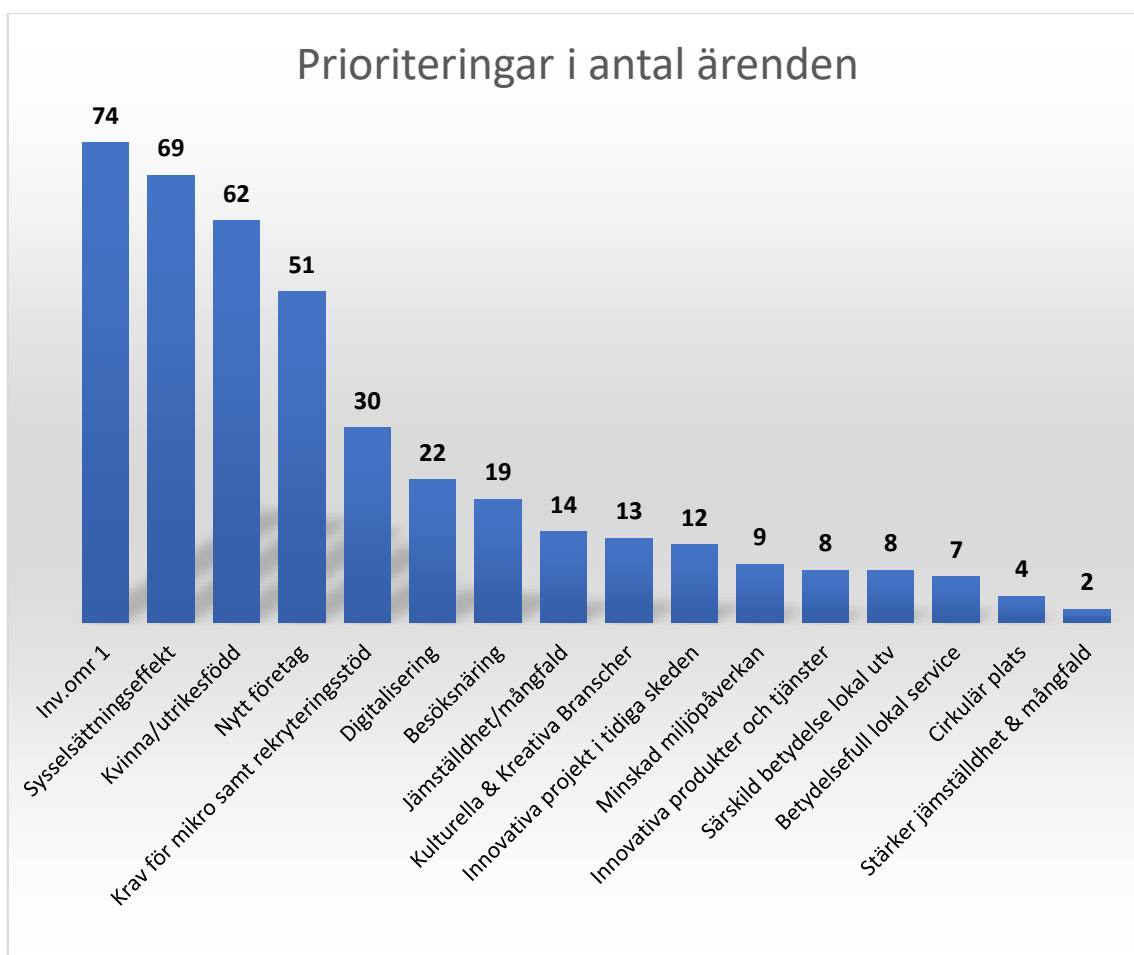
Ingående förenklade kostnadsposter	Antal ärenden	Andel av ärenden
Konsultkostnad	86	56%
Byggnation	40	26%
Maskiner/inventarier	92	60%
Personalkostnad	20	13%
Utbildning	2	1%

Fördelning per företagsstödsprioritering

Ett företag som söker någon form av företagsstöd hos Region Västerbotten måste, utöver andra grundförutsättningar, uppfylla minst två av de prioriteringar som Region Västerbotten har att följa. Prioriteringarna, som alla knyter an till den regionala utvecklingsstrategin, är viktiga i handlägningsförfarandet då det till stor del redovisar vad regionen får tillbaka genom sin medfinansiering. Fördelningen av antalet bifall per prioritering, dess fördelning av totalen (bifall inom kommersiell service ej medräknade) samt antalet bifall per prioritering utifrån

stödområde redovisas nedan.

Prioritering	Antal bifall	Andel av bifall	Varav till område 1	Varav till område 2
Digitalisering	22	14 %	3	19
Innovativa projekt i tidiga skeden	12	8 %	2	10
Innovativa produkter och tjänster	8	5 %	1	7
Nytt företag	51	33 %	21	30
Sysselsättningseffekt	69	45 %	43	26
Besöksnäring	19	12 %	18	1
Investeringsområde 1	75	49 %	74	0
Särskild betydelse lokal utveckling	8	5 %	6	2
Betydelsefull lokal service	7	5 %	6	1
Kvinna/utrikesfödd	62	41 %	26	36
Jämställdhet/mångfald	14	9 %	7	7
Cirkulär plats	4	3 %	0	4
Minskad miljöpåverkan	9	6 %	3	6
Krav för mikro/rekryteringsstöd	30	20 %	12	18
Stärker jämställdhet och mångfald	2	1 %	1	1
Kulturella och kreativa branscher	13	5 %	5	8



Figur 10: Prioriteringar i antal ärenden

Investeringsområde 1 och starkt sysselsättningseffekt är de två vanligaste prioriteringarna följt av kvinna/utrikesfödd på tredje plats.

Kommersiell service

Region Västerbotten har möjlighet att lämna ekonomiska stöd till företag som driver dagligvarubutiker och/eller drivmedelsanläggningar i lands- och glesbygd i Västerbotten för att på så sätt främja att en tillfredsställande servicenivå upprätthålls även i regionens glesare delar. Stöden hanteras inom området för kommersiell service.

Under 2023 har Region Västerbotten fattat 75 beslut om stöd inom kommersiell service. Totalt har stöd på 19 045 810 kronor beviljats. De under 2023 sex olika stöden har finansierats dels av regionens s.k. tillväxtanslag (1.1), dels av särskilda nationella medel. Stöden som finansierats av regionens s.k. tillväxtanslag, 1.1 är: *hemsändningsbidrag, investeringsbidrag (inte alla), investeringslån och servicebidrag*. Övriga stöd som finansierats med särskilda nationella medel är *investeringsbidrag (inte alla), särskilt driftstöd, servicebidrag* samt det under 2022 och 2023 tillsatta stödet för åtgärder för korrosionsskydd, *stöd till korrosionsskydd för drivmedelsstationer*. De särskilda medlen fördelas av Tillväxtverket varje år för regionernas användning utifrån ett identifierat behov. Stödgivningen är reglerad enligt dels förordningen SFS 2000:284 om stöd till kommersiell service, dels den nya förordningen SFS 2022:206 om statligt stöd till försäljningsställen för drivmedel i vissa landsbygdsområden. Förutsättningar och prioriteringar för stöd i Västerbotten fastställs ytterst i det regionala serviceprogrammet med stöd i hur kommunerna planerat varuförsörjningen.

Det mest frekventa stödet, det särskilda driftstödet som kom till 2016, beviljas till näringsidkare med försäljningsställen för dagligvaror i lands- och glesbygd som uppfyller kriterierna för stödet i form av avstånd till annan butik, utbud av varor, omsättning, öppettider samt övrig service. Under 2023 beviljades 42 företag ett *särskilt driftstöd* varav fem butiker erhöll stödet av särskilda skäl (ändå att avståndskriteriet inte var uppfyllt).

Hemsändningsbidraget lämnas till kommunernas kostnad för varuhemsändning då kommunerna förbundit sig att stödja butikernas kostnader för varuhemsändning till personer som har svårt att ta sig till en dagligvarubutik. Efter två år av pandemi, 2020 och 2021 gick kommunernas kostnad för varuhemsändning ned något under 2022 (-2,3%) efter en tidigare kraftig ökning. Den tidigare ökningen i kostnader berodde på att kommunerna tillät en breddning av butikernas hemsändning under pandemin till riskgrupper. 11 av 15 kommuner i Västerbotten nyttjade hemsändning under 2023. Att det var en kommun mindre som erhöll stödet berodde på att en av ansökningarna inkom så sent att beslut inte kunde fattas under 2023.

Servicebidraget är ett stöd riktat till dagligvarubutiker och drivmedelstationer som har tillfälliga likviditetsproblem. Under 2023 beviljades servicebidrag vid tre (3) tillfällen.

Investeringsbidraget är ett stöd som kan lämnas till näringsidkare som bedriver handel med dagligvaror eller drivmedel i glesa områden. Ansökningar om investeringsbidrag eller investeringsstöd har under flera år varit en uppgift för länsstyrelsen att hantera inom ramen för Jordbruksverkets landsbygdsprogram. Under 2023 slutförde Länsstyrelsen Västerbotten hanteringen av stödet sedan medlen tagit slut och då åtgärder för kommersiell service saknas i det nya landsbygdsprogrammet har hanteringen av ansökningar om investeringsbidrag helt övergått till regionen.

Investeringslånet infördes 2021 för att kunna underlätta för ägarskiftet av dagligvarubutiker när bank eller annan medfinansiering inte är möjlig. Lånet kan beviljas för förvärv av fastighet, inventarier och varulager. Amorteringstiden för lånet är 11 år med det första året som amorteringsfritt. Under 2023 har inget lån beviljats.

En sammanfattning av beviljade stöd inom kommersiell service ser ut enligt följande. Notera att Särskilt driftstöd, servicebidrag samt stöd till åtgärder för att motverka korrosion finansierats med särskilda medel från Tillväxtverket. Investeringsbidraget har haft sin finansiering dels genom regionala tillväxtmedel (3 beslut), dels genom särskilda nationella medel (11 beslut). Sammanfattning av beviljade stöd inom kommersiell service ser ut enligt följande. Notera att Särskilt driftstöd finansieras med särskilda medel från Tillväxtverket.

Stöd inom kommersiell service	Antal bifall	Beviljade medel totalt
Särskilt driftstöd (<i>särskilda medel</i>)	44	8 114 566 kr
Servicebidrag	3	392 906 kr
Hemsändningsbidrag	12	2 271 280 kr
Investeringsbidrag	14	7 654 542 kr
Investeringslån	0	0 kr
Korrosionsstöd (<i>särskilda medel</i>)	2	612 516 kr
Totalt	75	19 045 810 kr

Återtag och avslagsbeslut - företagsstöd

Utöver de bifall om stöd som beslutas så finns det ärenden som på ett eller annat sätt inte kan beviljas stöd. Det kan exempelvis bero på att det inte är stödberättigade verksamheter eller investeringar, att det inte finns något stödbehov, att det finns lokal konkurrenspåverkan med mera. I de flesta fall kommuniceras detta med intressenter redan innan ansökan skickas in, ofta genom näringslivsfunktionerna ute hos kommunerna. Ibland kommer ansökningar in där det tidigt är tydligt att ingen stödmöjlighet finns. I dessa fall är det vanligt att ärenden, efter kontakt med den sökande återtas. I vissa fall fattas det avslagsbeslut även på dessa ärenden men i regel ges ett avslagsbeslut på ärenden som prövats för beslut men där ett bifall inte har kunnat fattas.

Under 2023 har 53 avslagsbeslut fattats i Västerbotten, 19 % av antalet beslutade ärenden. 24 (45%) av dessa har fattats till företag i investeringsområde 1 och 29 (55%) i investeringsområde 2. Samtidigt gjordes återtag av ansökningar i 21 ärenden.

Utbetalningar – företagsstöd

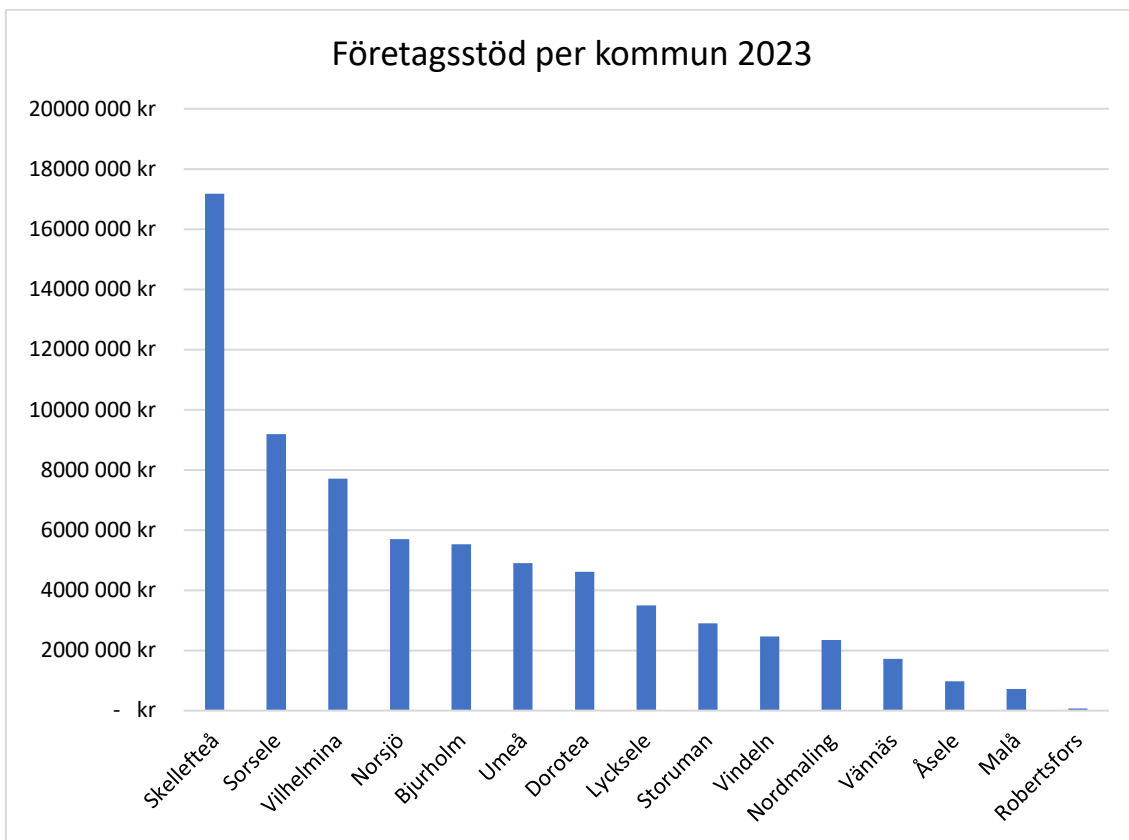
Alla uppgifter i denna rapport bygger på uppgifter rörande de preliminära besluten. Alltså de beslut som fattas över vad Region Västerbotten godkänner för kommande kostnader och till vilket belopp. Vad som sedan blir det faktiska stödet när investeringen är genomförd och ansökningar om utbetalningar har genomförts är inget som tas med här.

Utbetalningar av medel ser ut enligt följande för 2023:

Antal utbetalningar	Utbetalt 1:1-medel	Utbetalt EU-medel	Utbetalt driftstöd	Totalt utbetalt 2023
408	35 032 248 kr	26 491 470 kr	8 507 472 kr	70 031 190 kr

Fördelning per kommun

Historiskt sett har Skellefteå kommun oftast erhållit mest stöd i kronor räknat. 2021 var det dock Lycksele kommun och 2022 Vilhelmina kommun som beviljats mest stöd i kronor. 2023 är Skellefteå återigen den kommun som beviljats mest stöd i Västerbotten.



Figur 11: Företagsstöd per kommun

Projektmedel

I detta kapitel ges en sammanställning över projektmedel som beviljats av Region Västerbotten under 2023. Projektstöd som redovisas är beviljade via anslag 1:1, regionala utvecklingsåtgärder, och Regionala utvecklingsmedel (RUM).

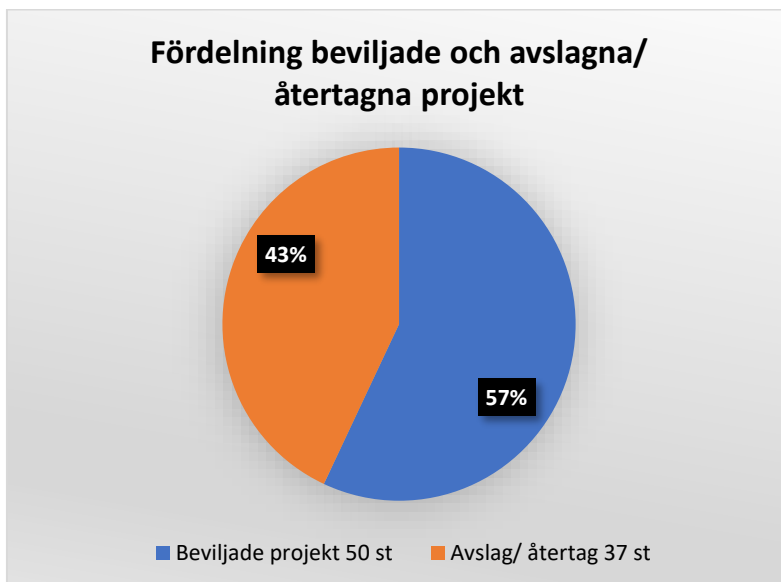
Projektstöd genom anslag 1:1, regionala utvecklingsåtgärder

Förutsättningarna för projektstöd via anslag 1:1 regleras av förordning (2003:596) om bidrag för projektverksamhet inom den regionala utvecklingspolitiken. *Agenda för hållbar regional finansiering* understödjer beredning av ärenden och beslutsfattande om anslag 1:1. Agendan fastställer tillämpningen av förordningsstyrda krav samt prioritetshöjande aspekter för projektmedel.

Under 2023 har Region Västerbotten beviljat 50 projekt på totalt 99 924 718 kr via anslag 1:1 inklusive 1 906 697 kr till uppföljning och utvärdering av anslag 1:1. Ursprungligen ansöktes 169 756 854 kr fördelat på 83 ansökningar om projektmedel. De projekt som inte beviljats medel har antingen avslagits eller återtagits. Ett mindre antal projekt återtas årligen efter att de beviljats stöd. Dessa återtaganden kan i mindre utsträckning komma att påverka siffrorna som redovisas här.

Anledningen till att projektansökningar avslås eller att den sökande väljer att återta sin ansökan beror på olika saker. En orsak till avslag är att förordningsstyrda krav för projekt finansierade med anslag 1:1 inte bedöms vara uppfyllda. Projektansökningar kan även avslås i konkurrens med andra om projekt endast i lägre grad bedöms bidra till Region Västerbottens prioritetshöjande aspekter. Då konkurrensen under 2023 varit ovanligt hög har även bra ansökningar behövt prioriteras ned. Vidare brukar ansökningar återtas när projekt fått avslag av annan medfinansierare än Region Västerbotten.

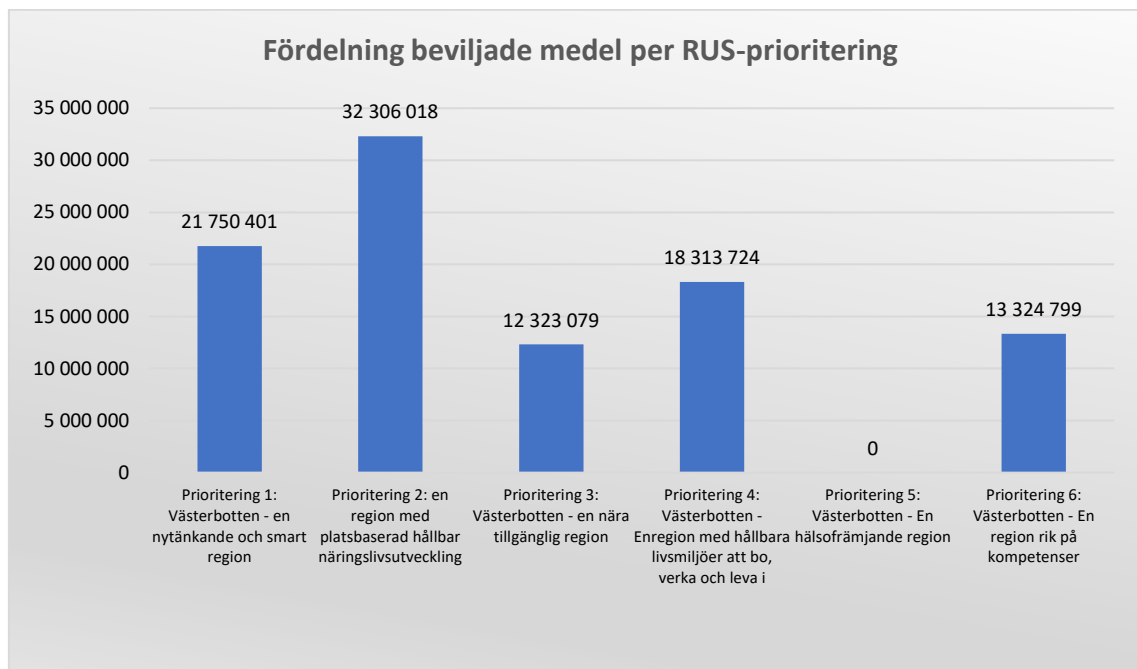
Sammanlagt uppgår de beviljade projektens totalbudget till 604 162 748 kr, vilket innebär att Region Västerbottens andel av finansiering i dessa projekt är 16,5 %. Region Västerbottens andel medfinansiering i de individuella projekten varierar mellan 4 % och 50 %.



Figur 12: Fördelning mellan beviljade och avslagna/återtagna projektansökningar

Genomförande av Regional utvecklingsstrategi via projektmedel

Projekt som finansieras med anslag 1:1, regionala utvecklingsåtgärder, ska bidra till genomförande av hållbar regional utveckling enligt prioriteringar och delprioriteringar i den regionala utvecklingsstrategin för Västerbotten (RUS). Stapeldiagrammet nedan visar beviljade medel per RUS-prioritering. Respektive RUS-prioritering innehåller delprioriteringar, det vill säga mer specifika underindelningar inom prioriteringens område. Se bilaga 2 för beviljade medel per RUS-prioritering inklusive delprioriteringar.

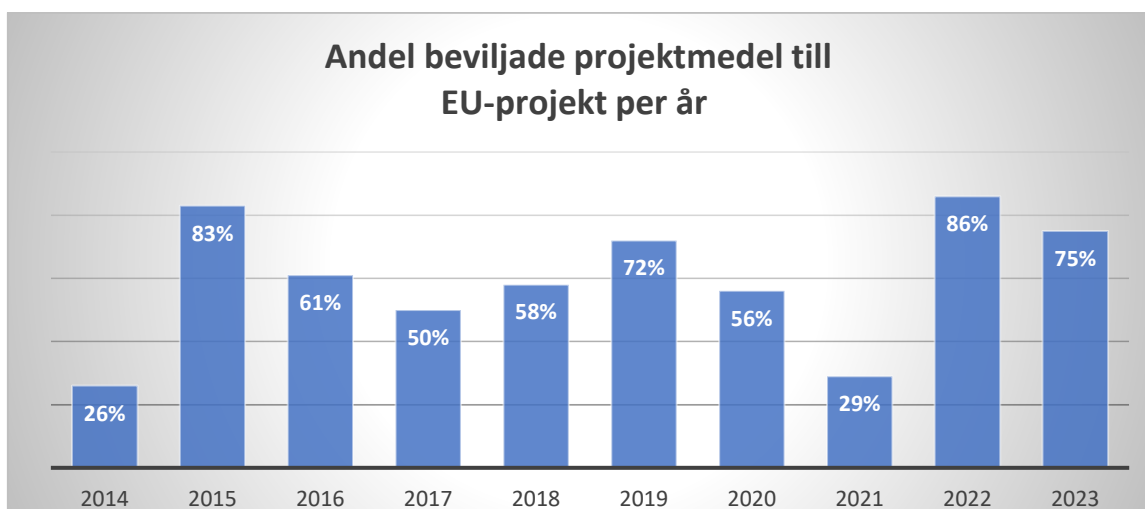


Figur 13: Fördelning projektmedel mellan prioriteringar i regionala utvecklingsstrategin för Västerbotten (RUS) år 2023

Medfinansiering till projekt med stöd från EU-fonder

Projekt som beviljas finansiering av Region Västerbotten via anslag 1:1 har vanligtvis flera finansiärer. EU:s struktur- och investeringsfonder, även kallade EU-fonder, syftar till att öka den ekonomiska och sociala sammanhållningen mellan medlemsländer och regioner. Stödet från dessa fonder är en viktig möjliggörare för regional utveckling i Västerbotten då EU-fonderna ofta utgör en större del av projektens finansiering. Västerbotten ingår i programgeografin för regionala utvecklingsfonden Övre Norrland, Europeiska socialfonden, Interreg Aurora, Norra periferi och arktis programmet bland andra.

I stapeldiagrammet nedan redovisas andelen projektstöd via anslag 1:1 som medfinansierat projekt som även erhållit stöd från EU-fonder. Diagrammet visar att andelen beviljade projektmedel som gick till projekt med EU-medfinansiering är fortsatt relativt hög. Det kan delvis förklaras med att EU-programmen fortfarande har medel att bevilja inom samtliga områden, vilket i sin tur håller uppe antalet EU-projekt.

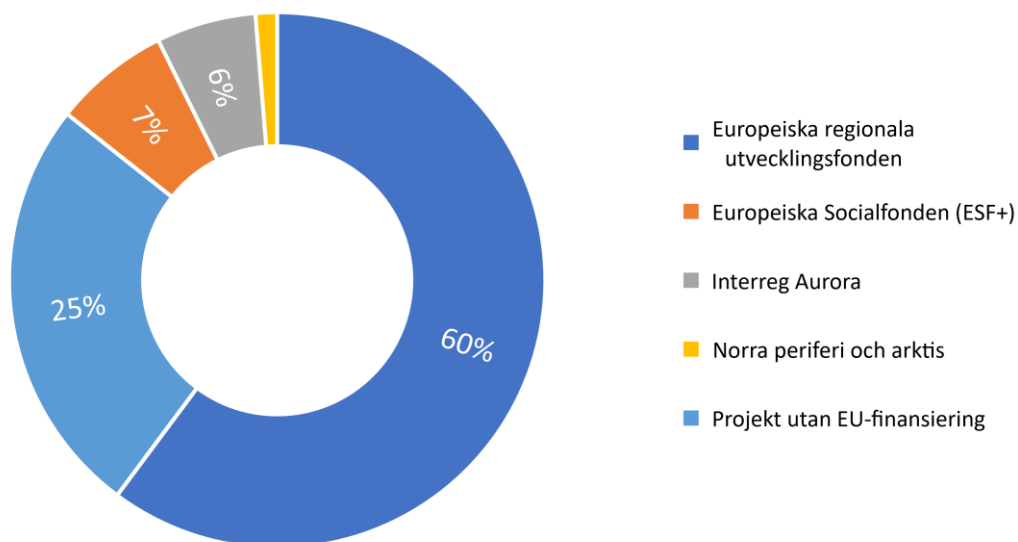


Figur 14: Andel beviljade projektmedel till EU-projekt per år

Under 2023 har sammanlagt 74 593 282 kr, motsvarande 75 % av det stöd som beviljats genom anslag 1:1, använts som medfinansiering till projekt med stöd från någon av följande EU-fonder:

- Europeiska regionala utvecklingsfonden i övre Norrland (ERUF-ÖN) 60 329 080 kr
- Europeiska Socialfonden (ESF+) 6 848 666 kr
- Interreg Aurora 6 047 989 kr
- Norra periferi och arktis programmet 1 367 547 kr

Fördelning av beviljade projektmedel mellan olika EU-program och projekt utan EU-finansiering



Figur 15: Fördelning av beviljade projektmedel mellan olika EU-program och projekt utan EU-finansiering¹

¹ Projekt utan EU-finansiering kan ha medfinansiering från nationella aktörer som exempelvis Vinnova, Formas, Tillväxtverket (nationellt), m.fl.

Fördelning utifrån projekttyp

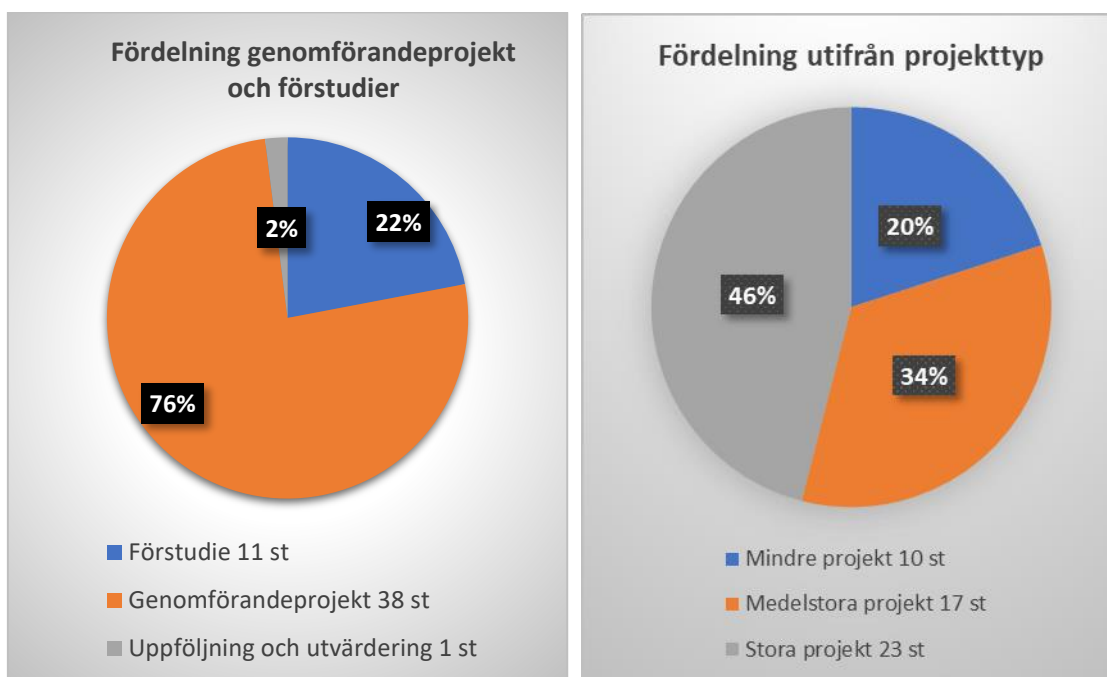
Region Västerbotten beviljar medel till olika typer av projekt via anslag 1:1. Som redovisas i diagrammet ovan kan projekten koppla till olika prioriteringar i RUS men projekten kan också klassificeras på andra sätt.

I denna rapport har vi gjort en indelning mellan genomförandeprojekt och förstudier. Med genomförandeprojekt avses tillfälliga, tidsbegränsade insatser för hållbar regional utveckling som är avgränsade från den sökandes ordinarie verksamhet. En förstudie är ett mindre, förberedande projekt där den sökande kan undersöka förutsättningar för ett genomförandeprojekt. Under 2023 har 38 genomförandeprojekt och 11 förstudier beviljats projektmedel. Därutöver har ett beslut tagits för genomförande av Uppföljning, utvärdering och analys.

För att visa på skillnad mellan projektens storlek har en klassificering utifrån projektens totala budget gjorts. Här har vi valt att dela in projekten i mindre, medelstora och stora projekt enligt följande:

- Mindre projekt har en totalbudget upp till 1 miljon kr
- Medelstora projekt har en totalbudget mellan 1 och 7 miljoner kr
- Stora projekt har en totalbudget på över 7 miljoner kr

I cirkeldiagrammen nedan visas fördelningen mellan genomförandeprojekt och förstudier samt fördelningen mellan mindre, medelstora och stora projekt.



Figur 16. Fördelning genomförandeprojekt och förstudier.

Figur 17. Fördelning mellan mindre, medelstora och stora projekt.

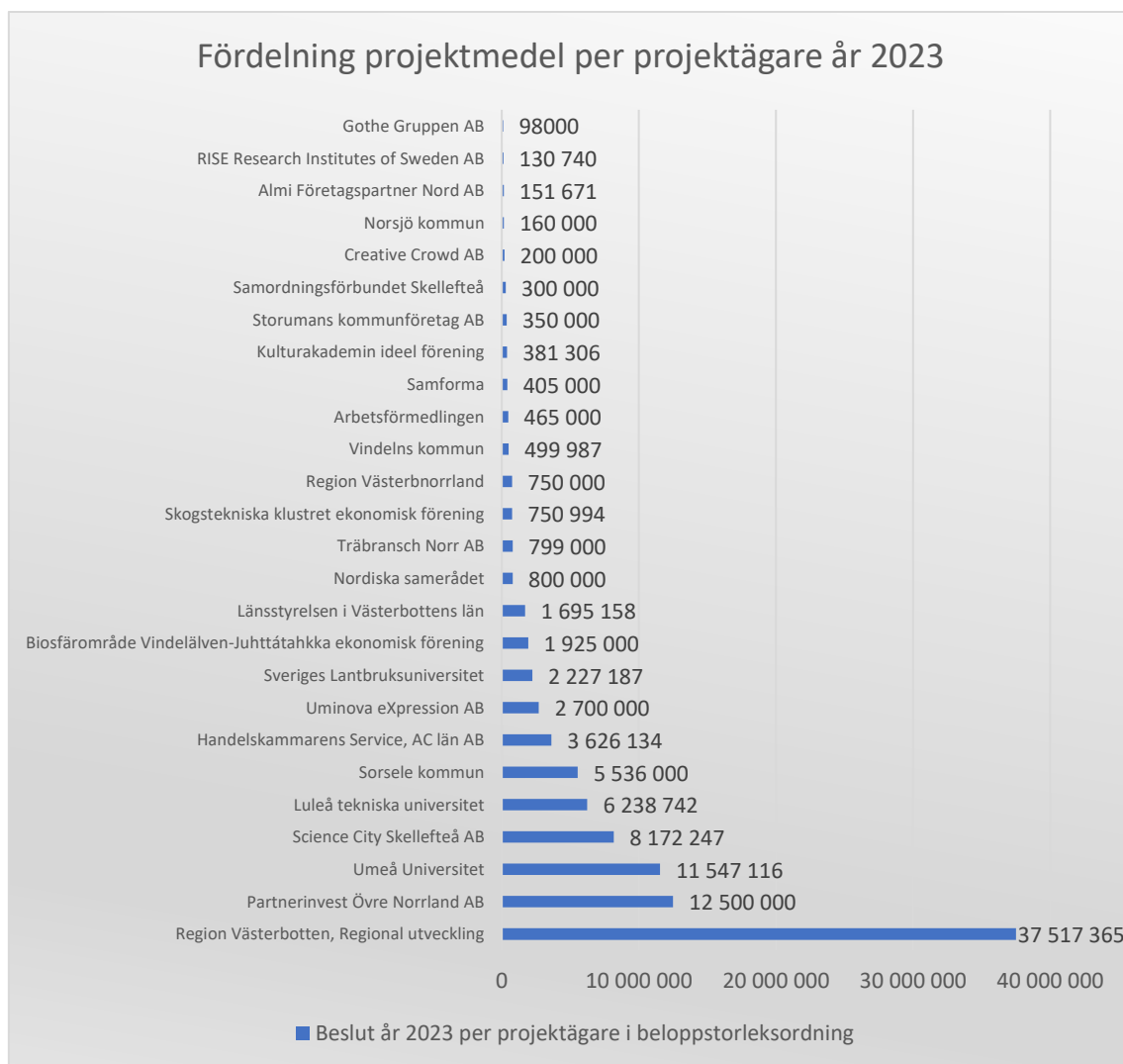
Fördelning projektmedel per projektägare

I stapeldiagrammet nedan visas beviljade projektmedel via anslag 1:1 per projektägare. Under 2023 beviljades 31 organisationer projektmedel för totalt 50 stycken projekt. Flest antal projekt, 14 stycken, beviljades för Region Västerbottens regionala utvecklingsförvaltning (RUF).

Sammanlagt beviljades Region Västerbotten 37 517 365 kr. Umeå universitet och Luleå tekniska universitet beviljades flertalet projekt, övriga sökande beviljades 1-2 projekt under 2023.

För att läsa mer om samtliga projekt som beviljats via anslag 1:1 - se bilaga 3 för en lista över projektägare, projektnamn, stödbelopp, budgetstorlek samt koppling till RUS-prioritering.

Projektbeskrivning finns att läsa i projektbanken för nationella projekt med beslutsår 2023.²



Figur 18. Fördelning projektmedel per projektägare 2023

Uppföljning av Agenda för hållbar regional finansiering - projektfinsiering

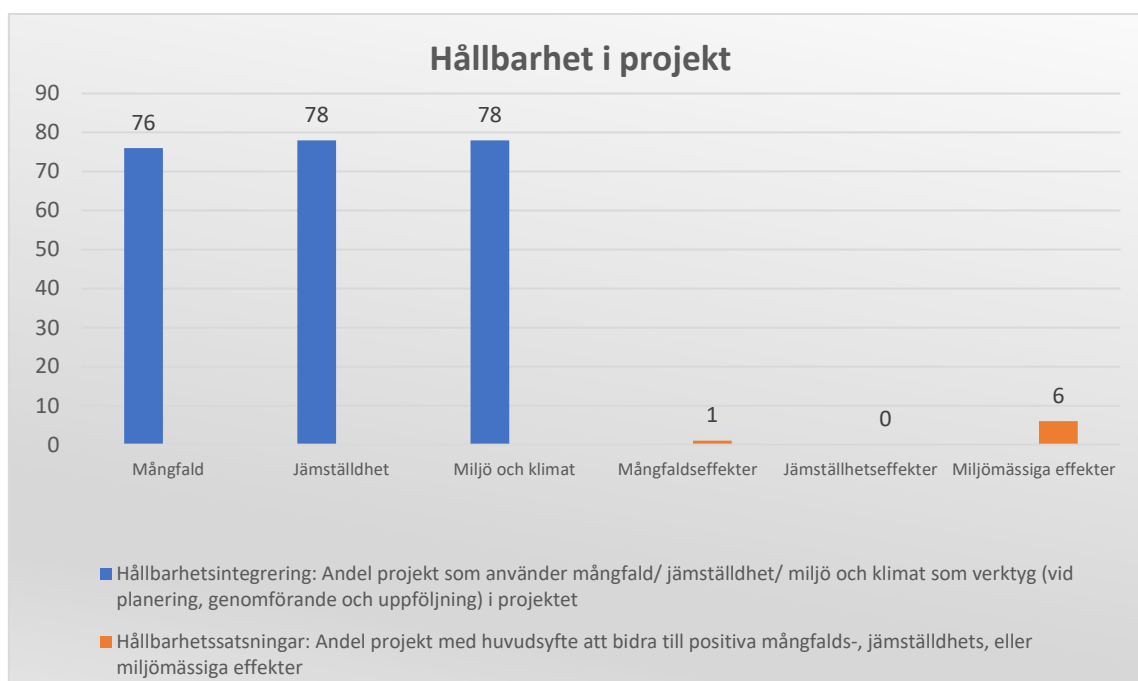
I februari 2021 beslutade Regionala utvecklingsnämnden om *Agenda för hållbar regional finansiering*, ett verktyg för investering av regional finansiering via anslag 1:1 i hållbar regional utveckling. I agendan beskrivs att Region Västerbotten har som mål att finansierade regionala utvecklingsinsatser använder hållbarhet – social (jämförddhet, mångfald inklusive integration och andra sociala dimensioner), ekologisk (miljö och klimat) och ekonomisk – som hävstång för

² Projektbanken nationella projekt: <https://projektbank.tillvaxtverket.se/projektbanken2020#page=abe6e0ba-8cac-43ae-9022-9d34560cf5b6>

stärkt innovationsförmåga och för att identifiera hållbara lösningar på samhällsutmaningar när fler perspektiv och idéer inkluderas. Målet är således att samtliga projekt som beviljas stöd ska vara hållbarhetsintegrerade.

Resultaten för 2023 visar att målet inte är helt uppfyllt och orsakerna till detta behöver undersökas. Det är sannolikt att implementering av nya arbetssätt behöver utvärderas och eventuellt omarbetas. Siffrorna visar även att få beviljade projekt har som avsikt att direkt lösa hållbarhetsutmaningar i regionen.

I stapeldiagrammet nedan redovisas i blå kolumn hur stor andel av beviljade projekt som integrerar ekologisk (miljö och klimat) samt social hållbarhet (jämfästldhet och mångfald). I orange kolumn redovisas andel av beviljade projekt vars huvudsyfte är att bidra till positiva mångfalds- jämfästldhets- eller miljömässiga effekter. Det diagrammet inte visar är att många projekt bidrar indirekt till positiva sociala och ekologiska hållbarhetseffekter.



Figur 19: Andel hållbarhetsintegrerade projekt och andel projekt vars huvudsyfte är att skapa positiva hållbarhetseffekter.

Regionala utvecklingsmedel

Förutom anslag 1:1 beviljar Region Västerbotten stöd till projekt via regionala utvecklingsmedel (RUM). Användning av RUM styrs dels av Västerbottens regionala utvecklingsstrategi (RUS), dels av Region Västerbottens riktlinjer för beredning och beslut om regionala utvecklingsmedel. I förekommande fall prioriteras ansökningar även utifrån Region Västerbottens kulturplan.

Totalt beviljades 8 581 132 kr till 10 projekt via regionala utvecklingsmedel år 2023. Samtliga 10 projekt var medelstora med total projektbudget på mellan 1 och 7 miljoner kronor. Utöver de beviljade projekten kom in fem ansökningar varav tre avslogs och två återtogs.

Stöd beviljades till åtta stycken unika aktörer för regionala projekt varav ett projekt med EU-medfinansiering från Interreg Aurora. Av de beviljade projekten bidrar sju till genomförande av Regional utvecklingsstrategi för Västerbottens prioritering 4

En region med hållbara livsmiljöer att bo, verka och leva i. Övriga tre projekten bidrar till var sin prioritering: 1. Västerbotten - en nytänkande och smart regionnäringslivsutveckling Västerbotten 2. en region med platsbaserad hållbar, och 6. Västerbotten - en region rik på kompetenser.

Se bilaga 4 för fullständig lista på projekt beviljade egna regionala utvecklingsmedel.

Regionala utvecklingsmedel omfattas inte av Agenda för hållbar regional finansiering såsom projektmedel via anslag 1:1. Därför följs inte projekt finansierade via regionala utvecklingsmedel heller upp utifrån indikatorerna angivna i agendan.

Bilagor

Bilaga 1. Beviljade företagsstöd per kommun, totalt 228 st

Bjurholm

Företagsnamn	Stödtyp	Stödbelopp
Bjurholms kommun	Hemsändning	94 800 kr
Therese Bäckström	Mikro	30 000 kr
Westmans Livs (Karin Mari Westman)	Särskilt driftstöd	272 487 kr
Balsjö Handel & Bensin Aktiebolag	Stöd till korrosionsskydd	279 592 kr
Balsjö Handel & Bensin Aktiebolag	Investeringsstöd KS	488 807 kr
BALSJÖ HANDELS & BENSIN AB	Särskilt driftstöd	282 200 kr
Bjurholm TSF AB	SIS	890 240 kr
Frekab AB	SIS	618 800 kr
Nybzter Fastigheter AB	SIS	230 000 kr
Nöjesleverantörerna Sverige AB	SIS	277 000 kr
Orientfalafel i Bjurholm AB	SIS	1 208 000 kr
Smejtec AB	RIS	857 500 kr

Dorotea

Företagsnamn	Stödtyp	Stödbelopp
Samhällskooperativet Ormsjödalen ek.f	Särskilt driftstöd	203 692 kr
Dorotea Kommun	Hemsändning	274 300 kr
Borgafjällens Lanthandel AB	Särskilt driftstöd	122 847 kr
Johanna Jensstad	Mikro	30 000 kr
Lajksjö Lanthandel AB	Särskilt driftstöd	300 000 kr
Lajksjö Lanthandel AB	Investeringsstöd KS	598 324 kr
Lulus Lanthandel (Luiza Ohlsén)	Särskilt driftstöd	120 523 kr
Äventyrscenter i Borgafjäll AB	Mikro	30 000 kr
ELBK Svarv Aktiebolag	RIS	1 620 500 kr
JP Teknik & Verkstad AB	SIS	306 000 kr
Lapland Hunting & Game AB	SIS	130 693 kr
NSD Maskin & Slip AB	RIS	828 400 kr
NSD Maskin & Slip AB	Hållbarhetscheck	44 963 kr

Lycksele

Företagsnamn	Stödtyp	Stödbelopp
Kristineberg Fritid Ek För	Särskilt driftstöd	88 641 kr
Örträsk Livs HB	Särskilt driftstöd	133 434 kr
Lycksele kommun	Hemsändning	231 100 kr
Lycksele kommun	Hemsändning	4 200 kr
363:an Restaurang & Lanthandel AB	Särskilt driftstöd	207 379 kr
363:an Restaurang & Lanthandel AB	Särskilt driftstöd	92 621 kr
Anders Risberg Aktiebolag	SIS	205 000 kr
Forest Event i Lycksele AB	SIS	99 300 kr
Jakobsson Wood AB	SIS	150 000 kr

JM Indutech AB	RIS	295 000 kr
Kattisavan Camping AB	Särskilt driftstöd	41 481 kr
Sebastians Manufaktursmedja	SIS	60 000 kr
Vilt i Lyckan AB	RIS	910 000 kr
Vindelåns Snickeri Aktiebolag	SIS	800 000 kr
Yokie Skogsvård AB	SIS	52 000 kr
Örträsk Handel & Bensin AB	Särskilt driftstöd	27 546 kr
Örträsk Handel & Bensin AB	Särskilt driftstöd	94 785 kr

Malå

Företagsnamn	Stödtyp	Stödbelopp
Adak Allehanda Ek förening	Särskilt driftstöd	160 098 kr
Adak Allehanda Ek förening	Servicebidrag	139 902 kr
Malå kommun	Hemsändning	65 700 kr
Jims Köksrenovering AB	SIS	334 800 kr
Joakim Nilsson	Mikro	20 000 kr

Nordmaling

Företagsnamn	Stödtyp	Stödbelopp
Nyåkerbygdens Eko för.	Särskilt driftstöd	217 422 kr
Nordmalings kommun	Hemsändning	218 225 kr
Lovisa Holmgren	Mikro	30 000 kr
Nyåkersbygdens ekonomiska förening	Investeringsstöd KS	1 069 088 kr
Gräsmyr Bensin o Service Aktiebolag	Investeringsstöd KS	816 704 kr

Norsjö

Företagsnamn	Stödtyp	Stödbelopp
Norsjö kommun	Hemsändning	21 300 kr
Affärn i Bastuträsk AB	Särskilt driftstöd	300 000 kr
Affärn i Bastuträsk AB	Stöd till korrosionsskydd	332 924 kr
Affärn i Bastuträsk AB	Investeringsstöd KS	550 120 kr
Friska Fötter av Bea	SIS	25 400 kr
Horses of Taiga AB	SIS	161 350 kr
New Nordic Beverage AB	SIS	915 000 kr
WIKK AB	Rekryteringsstöd	100 400 kr
Bastuträsk Charkuteri AB	SIS	85 000 kr
Björks Lanthandel AB	Särskilt driftstöd	300 000 kr
Foto & Reklam i Norr AB	SIS	94 000 kr
Niklas Viklund	SIS	498 513 kr
Norsjö Trä AB	SIS	2 302 568 kr
Norsjö Trä AB	Aktiva åtgärder	15 000 kr

Robertsfors

Företagsnamn	Stödtyp	Stödbelopp
Lena Hollström	SIS	45 900 kr
Emendion AB	Mikro	30 000 kr

Skellefteå

Företagsnamn	Stödtyp	Stödbelopp
Drängsmark Centrum Ek för	Särskilt driftstöd	23 499 kr
Kalvträsk Handel Ek. för.	Särskilt driftstöd	45 788 kr
Skellefteå kommun	Hemsändning	788 555 kr
Amakli Design AB	Tillväxtcheck	140 000 kr
Blindspot Development AB	Mikro	30 000 kr
Bray Organisationsutveckling AB	Mikro	30 000 kr
Cinco Stationsgatan Åtta AB	Rekryteringsstöd	100 400 kr
Helen Alem Klemp	Mikro	30 000 kr
Hotel & Café Victoria i Skellefteå AB	Rekryteringsstöd	86 160 kr
Jörns Plåt AB	SIS	154 000 kr
Lundmo Consulting AB	Mikro	30 000 kr
Mikaelssons Livs AB	Investeringsstöd KS	530 000 kr
Nordic Sport Aktiebolag	SIS	1 750 000 kr
Simas Startup Services AB	Mikro	28 175 kr
Skellefteå Squashhall Kommanditbolag	Rekryteringsstöd	84 264 kr
Skrämträsk Livs AB	Särskilt driftstöd	300 000 kr
Storkågeträsk Lanthandel AB	Investeringsstöd KS	44 900 kr
Vision Reklam & Dekor Norrböle AB	SIS	24 143 kr
Åsa Forssell Coachning & Yoga AB	Tillväxtcheck	30 000 kr
ABC Resourcing & Consultancy AB	Mikro	30 000 kr
Agile Skellefteå AB	Rekryteringsstöd	100 400 kr
Aktiebolaget Dahlgrens Cementgjuteri	Rekryteringsstöd	100 400 kr
Away Group AB	Rekryteringsstöd	100 400 kr
Cold Sector AB	Mikro	30 000 kr
Dahlgrens Bageri AB	SIS	69 250 kr
DAJO Skog & Maskin AB	Mikro	30 000 kr
EcoRub AB	RIS	2 721 000 kr
Fantisera Studio AB	Mikro	30 000 kr
Fotograf John Carlsson AB	Mikro	30 000 kr
Holmgren Konsult AB	Mikro	30 000 kr
iPlayRetro Skellefteå AB	Rekryteringsstöd	50 600 kr
IRR Suspension AB	Innovationsbidrag	282 000 kr
JOKA Bygg AB	SIS	62 500 kr
Lappvattnets Snickeri AB	RIS	1 157 833 kr
Lövångers Bygg AB	RIS	3 625 000 kr
Nordisk Teknologi i Kåge AB	RIS	947 500 kr
Norrskan Metall i Skellefteå Aktiebolag	RIS	1 209 609 kr
Plastex i Ostvik AB	RIS	649 912 kr
Skråmheden AB	SIS	176 750 kr
Sportbutiken Byske AB	SIS	112 750 kr
Storkågeträsk Lanthandel AB	Särskilt driftstöd	169 880 kr
structure innovation Sweden AB	Innovationsbidrag	1 040 000 kr
SZ Steam Rekond AB	Mikro	30 000 kr
TjernTech AB	Mikro	25 308 kr

Victor Åhman AB (Fire & Ice Company AB)	Mikro	30 000 kr
EcoRub AB	Aktiva åtgärder	15 000 kr
Lappvattnets Snickeri AB	Aktiva åtgärder	15 000 kr
Lövångers Bygg AB	Aktiva åtgärder	15 000 kr
Nordisk Teknologi i Kåge AB	Aktiva åtgärder	15 000 kr
Norrskan Metall i Skellefteå Aktiebolag	Aktiva åtgärder	15 000 kr
Stilmek AB	Aktiva åtgärder	15 000 kr

Sorsele

Företagsnamn	Stödtyp	Stödbelopp
HB Jonsson Livs	Särskilt driftstöd	239 784 kr
Intresseföreningen, Gargnäs behövs	Investeringsstöd KS	1 671 520 kr
Martin Wüthrich	SIS	47 806 kr
Sorsele kommun	Hemsändning	143 500 kr
Malin Strid	Tillväxtcheck	109 050 kr
Ammarnäs Livs o Fix AB	Särskilt driftstöd	226 977 kr
Baseco Golv AB	RIS	6 235 000 kr
Blattnicksele Lanthandel AB (Ica Nära Blattnicksele)	Särskilt driftstöd	300 000 kr
PE Smide och Trä AB	Mikro	30 000 kr
Vindelälvens stress och friskvård AB	SIS	167 500 kr
Baseco Golv AB	Aktiva åtgärder	15 000 kr

Storuman

Företagsnamn	Stödtyp	Stödbelopp
Coop Nord ek.f Gunnarn	Särskilt driftstöd	300 000 kr
Storumans kommun	Hemsändning	86 400 kr
Lau Pinna	Mikro	22 500 kr
Marias smedja AB	SIS	107 525 kr
R. Nilssons Måleri & Golv AB	SIS	71 608 kr
Renate K AB	Särskilt driftstöd	262 595 kr
Renate K AB	Investeringsstöd KS	220 660 kr
Renate K AB	Investeringsstöd KS	203 271 kr
SB Turism AB	SIS	269 680 kr
Unik i Norr AB	Mikro	29 985 kr
Fjällvinden AB	Mikro	29 540 kr
Joesjö Allservice	Mikro	25 625 kr
Joeströms Livs enskild firma	Särskilt driftstöd	124 369 kr
Nya Tärnavilt AB	Särskilt driftstöd	206 661 kr
Restaurant Solutions Norr AB	SIS	247 500 kr
Söderlund & Persson AB	SIS	461 061 kr
Utrustad AB	SIS	220 000 kr
Stiftelsen Hemavan Fjällstation	Aktiva åtgärder	15 000 kr

Umeå

Företagsnamn	Stödtyp	Stödbelopp
Umeå kommun	Hemsändning	274 600 kr

Craft & Colour Umeå AB	Tillväxtcheck	37 000 kr
Demoll AB	Tillväxtcheck	53 750 kr
EBT Elvys Bil och Textil	Tillväxtcheck	93 000 kr
EduTechSmart Global AB (fd Learnora AB)	Innovationsbidrag	1 068 000 kr
Ekonomikollen i Umeå AB	Innovationsbidrag	299 512 kr
Eqvor Markets AB fd ITC GLOBAL AB	Innovationscheck	50 000 kr
Helhet Fysioterapi Umeå	Tillväxtcheck	26 000 kr
Livolo Bygg AB	Innovationscheck	50 000 kr
M.R Kloka Idéer AB	Investeringsstöd KS	200 000 kr
M.R Kloka Idéer AB	Särskilt driftstöd	180 552 kr
Mowes i Norrland	Tillväxtcheck	35 975 kr
Nya Skärgårdscaféet i Holmsund	Tillväxtcheck	60 500 kr
Original Creation AB	Innovationscheck	50 000 kr
Pivotpoint Systems AB	Innovationscheck	50 000 kr
Sensibelle AB	Tillväxtcheck	25 000 kr
StoryAct Agency AB	Tillväxtcheck	55 000 kr
Vkna jämställdhet och Organisationsutveckling AB	Tillväxtcheck	52 000 kr
VoxAnna AB	Tillväxtcheck	59 350 kr
Yogastudion Umeå AB	Tillväxtcheck	40 000 kr
Äkta Hem	Tillväxtcheck	23 000 kr
BISASI AB	Innovationscheck	50 000 kr
Emendion AB (fd Audiotri AB)	Innovationscheck	50 000 kr
Gunnars Handel i Umeå AB	Särskilt driftstöd	214 243 kr
Hasso Lab AB	Innovationscheck	49 950 kr
Holmöns Lanthandel AB	Särskilt driftstöd	148 408 kr
it is what it is	Innovationscheck	47 750 kr
Made By Sweden AB	Innovationscheck	50 000 kr
Matboa i Taveljö AB	Investeringsstöd KS	837 450 kr
Rederiaktiebolaget Kvarkenfisk AB	Investeringsstöd KS	48 790 kr
Sven Blomqvist Diversehandel AB	Särskilt driftstöd	300 000 kr
Trients AB	Innovationsbidrag	322 300 kr

Vilhelmina

Företagsnamn	Stödtyp	Stödbelopp
Coop Nord ek.f Kittelfjäll	Särskilt driftstöd	197 491 kr
VilhelminaMat Eko för.	Särskilt driftstöd	30 143 kr
Butiken i Klimpen AB	Särskilt driftstöd	300 000 kr
Inlandets Hundhälsa AB	SIS	62 500 kr
Katarina Gården AB	Tillväxtcheck	147 000 kr
Katarina Gården AB	SIS	270 000 kr
Svedin Media AB	Tillväxtcheck	44 175 kr
Tomma Inget (Bianca Victoria Carlsdotter Meyer)	Mikro	26 000 kr
Vilhelminaveterinären AB	Mikro	30 000 kr
Camp Vojmådalen AB	SIS	360 000 kr
Diling Teknik Aktiebolag	SIS	910 875 kr
Handlarn i Slåttan (Erland Gustafsson m firma EG Vilt)	Särskilt driftstöd	90 927 kr

Heli Kittel AB	SIS	476 000 kr
H-Fjäll Bygg & Service AB	SIS	466 000 kr
HK Fjäll AB	SIS	395 768 kr
Hotell Wilhelmina Aktiebolag	SIS	240 600 kr
Inpipe Sweden Aktiebolag	Hållbarhetscheck	97 500 kr
Inpipe Sweden Aktiebolag	RIS	930 650 kr
Malgomaj Bygg & Camping AB	SIS	110 370 kr
Marsfjälls Handelscenter AB	Särskilt driftstöd	300 000 kr
Snöbris AB	RIS	2 000 000 kr
Stalons Bensin & Diverse AB	Särskilt driftstöd	50 756 kr
Vilhelminabryggarna AB	SIS	176 757 kr

Vindeln

Företagsnamn	Stödtyp	Stödbelopp
Spruce Island Husky AB	SIS	780 400 kr
Träffpunkt Tvärålund AB	Särskilt driftstöd	89 634 kr
Träffpunkt Tvärålund AB	Servicebidrag	210 366 kr
Vallakokerskan AB	Innovationscheck	50 000 kr
Abrov1nc No.1337 AB	Innovationscheck	50 000 kr
Aurora Borealis HB	SIS	90 750 kr
GoMaten i Granö AB	Särskilt driftstöd	300 000 kr
GoMaten i Granö AB	Investeringsstöd KS	374 908 kr
Nordic Transaktions AB	Särskilt driftstöd	198 953 kr
SEJF Development AB	Mikro	30 000 kr
Åmsele Livs AB	Särskilt driftstöd	291 388 kr

Vännäs

Företagsnamn	Stödtyp	Stödbelopp
Vännäs kommun	Hemsändning	68 600 kr
Café Ljuslyktan AB	Tillväxtcheck	78 000 kr
MB Skogsplanering	Mikro	25 000 kr
Trejon Försäljnings AB	Hållbarhetscheck	149 850 kr
Vännäs Pulverlack AB	RIS	1 366 526 kr
Wisalsson AB	Mikro	30 000 kr

Åsele

Företagsnamn	Stödtyp	Stödbelopp
Judy Ellen Middelkoop	SIS	150 000 kr
May Nguyen Eriksson	SIS	45 500 kr
Scherdin's FinanceGroup AB	SIS	246 500 kr
Lappland Pro Natur Aktiebolag	SIS	206 240 kr
Picartic	Mikro	30 000 kr
Västertoppen AB	Servicebidrag	42 638 kr
Västertoppen AB	Särskilt driftstöd	255 062 kr
Västertoppen AB	Särskilt driftstöd	2 300 kr

Bilaga 2. Beviljade projektstöd via anslag 1:1 per RUS-prioritering inklusive delprioriteringar

Prioritering och delprioritering i Regional utvecklingsstrategi	Summa	Antal	Andel
Prioritering 1: Västerbotten - en nytänkande och smart region	21 750 401	12	21,8%
1.1 Kapacitet för samverkan och samhandling	8 478 349	4	8,5%
1.2 Digitalisering och nya lösningar	2 471 045	2	2,5%
1.3 Utveckling av innovationer	10 801 007	6	10,8%
Prioritering 2: Västerbotten - en region med platsbaserad hållbar näringslivsutveckling	32 306 018	15	32,3%
2.1 Kapacitet för samverkan och samhandling	2 113 244	4	2,1%
2.2 Växande, starkare företag och nya livskraftiga företag	30 192 774	11	30,2%
Prioritering 3: Västerbotten - en nära tillgänglig region	12 323 079	5	12,3%
3.1 Kapacitet för samverkan och samhandling	6 605 389	3	6,6%
3.3 Hållbar mobilitet	717 696	1	0,7%
3.4 Investeringar i digital infrastruktur	4 999 994	1	5,0%
Prioritering 4: Västerbotten - en region med hållbara livsmiljöer att bo, verka och leva i	18 313 724	10	18,3%
4.1 Kapacitet för samverkan och samhandling	12 908 400	5	12,9%
4.2 Utveckla och förvalta naturarv, livsmiljöer och en aktiv fritid	4 402 129	3	4,4%
4.3 Utveckla kultur och kulturarv	843 195	1	0,8%
4.4 Hållbar konsumtion, inklusive energianvändning	160 000	1	0,2%
Prioritering 5: Västerbotten - en hälsofrämjande region	0	0	0%
Prioritering 6: Västerbotten - en region rik på kompetenser	13 324 799	7	13,3%
6.1 Kapacitet för samverkan och samhandling	465 000	1	0,5%
6.2 Likvärdigt deltagande i arbets- och samhällsliv, särskilt genom utbildning	3 626 134	2	3,6%
6.3 Kompetensförsörjning i företag och verksamheter	9 233 665	4	9,2%
ALLA prioriteringar - Uppföljning och utvärdering år 2023	1 906 697	1	1,9%
Totalsumma	99 924 718	50	100%

Bilaga 3. Beviljade projekt via anslag 1:1

Sorterade i bokstavsordning per projektägare och prioritering i regional utvecklingsstrategi för Västerbotten

Prioritering 1: Västerbotten - en nytänkande och smart region			
Projektägare	Projektname	Budgetstorlek	Stödbelopp
Creative Crowd AB	Förstudie: Innovationssystem i landsbygder	400 000	200 000
Luleå tekniska universitet	Energysavings through Smart Use of Data (ESUDA)	19 692 103	1 500 000
Luleå tekniska universitet	SMARt Livskraftig Landsbygd (SMALL)	11 903 486	2 271 045
Region Västerbotten	Digitala Västerbotten 2023	1 715 788	857 894
Region Västerbotten	Förstudie Regional IoT	851 955	300 000
Science City Skellefteå AB	Innovationskraft för grön omställning	27 308 948	3 300 000
Skogstekniska klustret Ekonomisk förening	DIIF - Digital Innovation In the Forest value chain	7 081 200	750 994
SVERIGES LANTBRUKSUNIVERSITET	CyberGrass 2.0 - Innovative tools to monitor forage grasslands	4 645 989	1 367 547
Träbransch Norr AB	Hållbarhetsutveckling i Träbranschen	2 749 000	499 000
Umeå universitet	Stöd och organisation för innovation inom Life Science och hälsa i norra Sverige	20 718 995	3 383 466
Umeå universitet	Digital Impact North	19 659 101	6 795 461
Umeå universitet	Support Office for Life science and Health in Västerbotten	1 049 988	524 994

Prioritering 2: Västerbotten - en region med platsbaserad hållbar näringslivsutveckling			
Projektägare	Projektname	Budgetstorlek	Stödbelopp
ALMI Företagspartner Nord Aktiebolag	Säkra affärer II	606 683	151 671
GotheGruppen AB	Crowdfunding Förstudie 2023	196 000	96 071
KULTUR AKADEMIN, IDEELL FÖRENING	Nordic Music Creators	1 524 903	381 306
Luleå tekniska universitet	Digitalisering 2030	17 155 319	1 750 001
Partnerinvest Övre Norrland AB	Partnerinvest Övre Norrland AB, Fond 3	190 000 000	12 500 000
Region Västerbotten	Stärkt livsmedelsnäring i Västerbotten - ett kommunalt och regionalt samarbetsprojekt	11 413 778	1 950 000
Region Västerbotten	Ramprojekt Västerbotten 2023 - 2025	6 000 000	3 000 000
Region Västerbotten	Digital omställning i Västerbottens industrier DOVI	4 982 954	2 491 478
Region Västerbotten	Regional strategisk utveckling av livsmedelsbranschen i Västerbotten	2 814 848	1 404 848
RISE Research Institutes of Sweden AB	Förstudie Arctic Food Innovation Hub	263 460	130 740
Science City Skellefteå AB	Game Attraction North 2023	32 481 644	4 872 247
SVERIGES LANTBRUKSUNIVERSITET	HERBS developing, renewing, and advancing sustainable herb and spice plant farming in northern areas	221 933	77 669
Träbransch Norr AB	Framtagande av utvecklingsprogram för Träbranschen	750 000	300 000
Uminova eXpression AB	Kreativ kraft för grön omställning	12 400 644	2 700 000
VINDELNS KOMMUN	Vindelns Innovation Center	999 975	499 987

Prioritering 3: Västerbotten - en nära tillgänglig region			
Projektägare	Projektname	Budgetstorlek	Stödbelopp
Luleå tekniska universitet	Best practices for minimising the environmental impact from long-term stabilized sulfidic soils	7 352 672	717 696
Region Västerbotten	OSN hållbart bredband i Västerbotten	55 416 667	4 999 994
Region Västerbotten	Digitala Västerbotten i samverkan (DVIS)	11 010 777	5 505 389
REGION VÄSTERNORRLAND	Botniska korridoren 2023–2026	9 750 000	750 000
Storumans Kommunföretag AB	Omställningsarena för gröna transporter i arktisk miljö	770 000	350 000

Prioritering 4: Västerbotten - en region med hållbara livsmiljöer att bo, verka och leva i			
Projektägare	Projektname	Budgetstorlek	Stödbelopp
Biosfärområde Vindelälven-Juhttátahkka ekonomisk förening	Arena för hållbar utveckling	5 911 466	1 925 000
LÄNSSTYRELSEN I VÄSTERBOTTENS LÄN	ACIDA - Preparing the stage for management strategies in watersheds with acid sulfate soils	13 564 438	1 695 158
NORDISKA SAMERÅDET	ReCap ASÁP: Regaining capacity in a changing Sápmi	9 674 286	800 000
Norsjö kommun	Förstudie Spillvärme som komplement nya byggnader	600 000	160 000
Region Västerbotten	TRUE - tillsammans för regional utveckling, Etapp 2	20 000 000	10 000 000
Region Västerbotten	Stärkt kapacitet för kommersiell service i Västerbotten	3 000 000	1 000 000
Region Västerbotten	Västerbotten på Grand Hôtel 2024	1 406 800	703 400
Samforma	Civilsamhället och samhällsomvandlingen	1 467 035	405 000
SVERIGES LANTBRUKSUNIVERSITET	Regenerative hospitality industry	7 588 154	781 971
Umeå universitet	Sami Languages GraphoLearn	2 409 127	843 195

Prioritering 5: Västerbotten - en hälsofrämjande region

Projektägare	Projektname	Budgetstorlek	Stödbelopp

Prioritering 6: Västerbotten - en region rik på kompetenser

Projektägare	Projektname	Budgetstorlek	Stödbelopp
Arbetsförmedlingen	Alla behöver alla behövs	1 860 000	465 000
Handelskammarens Service, AC län AB	Kompetensattraktion Västerbotten - långsiktig, hållbar kompetensförsörjning från kust till fjäll.	9 363 513	2 901 940
Handelskammarens Service, AC län AB	Kompetensattraktion Västerbotten - långsiktig, hållbar kompetensförsörjning från kust till fjäll.	2 353 857	724 194
Region Västerbotten	Train to Västerbotten	13 221 229	2 849 999
Region Västerbotten	Stay in Västerbotten	1 095 332	547 666
Samordningsförbundet Skellefteå	SÖKA	7 552 004	300 000
SORSELE KOMMUN	Move up North Region 10	17 300 000	5 536 000

Bilaga 4. Beviljade Regionala utvecklingsmedel, RUM

Sorterade i bokstavsordning per projektägare och prioritering i regional utvecklingsstrategi för Västerbotten.

Prioritering 1: Västerbotten - en nytänkande och smart region			
Projektägare	Projektnamn	Budgetstorlek	Stödbelopp
Region Västerbotten	Mötesplats Digitala Västerbotten 2023	1 296 672	651 492

Prioritering 2: Västerbotten - en region med platsbaserad hållbar näringslivsutveckling			
Projektägare	Projektnamn	Budgetstorlek	Stödbelopp
Region Västerbotten	In focus	3 900 000	1 500 000

Prioritering 4: Västerbotten - en region med hållbara livsmiljöer att bo, verka och leva i			
Projektägare	Projektnamn	Budgetstorlek	Stödbelopp
FÖRENINGEN ORDFRONT	Ansökan om medfinansiering till kongressen MR dagarna 2023 och 2024 i Skellefteå	1 400 000	400 000
Lycksele kommun	Kulturskolesamordnare för Västerbotten	4 912 460	2 000 000
NorrlandsOperan Aktiebolag	Norrlandsoperan - hela Norrlands opera	2 659 000	499 000
NorrlandsOperan Aktiebolag	Arctic Music Circles - Interreg Aurora Project	3 437 286	463 986
Riksteatern Västerbotten	Scenkonst i norr - interregionalt arrangörsfrämjande fortsättningsår 2023-2024	1 725 000	450 000
Sorsele kommun	Julla Májja - den samiska biblioteksbusen	2 083 308	1 041 654
STIFTELSEN SAMEFOLKET	DIGITALISERING SAMEFOLKETS ARKIV	4 820 000	480 000

Prioritering 6: Västerbotten - en region rik på kompetenser			
Projektägare	Projektnamn	Budgetstorlek	Stödbelopp
Skellefteå kommun	Europa Direkt Västerbotten 2024 - 2025	2 132 000	682 000

